

RAPORT

O STANIE GMINY DOBRE ZA ROK 2018

Urząd Gminy Dobrze

ul. Dworcowa 6
88-210 Dobrze
www.ugdobre.pl
www.bip.ugdobre.pl



Spis treści

WSTĘP.....	4
1. CHARAKTERYSTYKA GMINY	5
1.1 Położenie i powierzchnia gminy	5
1.2 Władze lokalne, gminne jednostki organizacyjne i instytucje kultury	7
1.2.1 Rada Gminy Dobrze.....	7
1.2.2 Urząd Gminy Dobrze	7
1.2.3 Gminne jednostki organizacyjne i instytucje kultury	8
1.3 Sołectwa	9
1.4 Ludność i dynamika zmian.....	9
1.5 Gospodarstwa rolne	12
1.6 Podmioty gospodarcze	13
1.7 Lokalny rynek pracy.....	14
1.8 Organizacje pozarządowe działające na terenie gminy Dobrze	16
2. SYTUACJA FINANSOWA GMINY W 2018 ROKU	18
2.1 Wysokość budżetu.....	18
2.2 Poziom zadłużenia	25
2.3 Realizacja dochodów podatkowych	25
2.4 Budżet obywatelski i fundusz sołecki	29
3. STAN REALIZACJI INWESTYCJI.....	30
3.1 Zadania inwestycyjne w 2018 roku	30
3.2 Poziom wydatków inwestycyjnych i ich udział w wydatkach budżetu gminy.....	34
3.3 Środki finansowe zewnętrzne	35
3.4 Świetlice wiejskie i place zabaw	41
4. INFRASTRUKTURA TECHNICZNA I ZAGOSPODAROWANIE PRZESTRZENNE	43
4.1 Infrastruktura techniczna	43
4.1.1 Infrastruktura drogowa i oświetlenie ulic, placów i dróg.....	43
4.1.2 Gospodarka wodociągowa i kanalizacyjna	47
4.2 Zagospodarowanie przestrzenne	50
5. GOSPODARKA ODPADAMI I OCHRONA ŚRODOWISKA	52
5.1 Gospodarowanie odpadami	52
5.2 Zadania z zakresu ochrony środowiska	56
6. OŚWIATA, WYDARZENIA KULTURALNE, PROMOCJA GMINY	58
6.1 Sieć szkolno-przedszkolna w 2018 w gminie Dobrze.....	58

6.2	Baza oświatowa i stan zatrudnienia w szkołach i przedszkolu.....	59
6.3	Realizowane zadania oświatowe.....	60
6.4	Poziom wydatków na oświatę i zrealizowane inwestycje.....	61
6.5	Wydarzenia kulturalne i promocja gminy.....	62
7.	STAN MIENIA KOMUNALNEGO.....	66
7.1	Dane dotyczące przysługujących gminie praw własności.....	66
7.2	Zasób mieszkaniowy w gminie Dobrze.....	66
7.3	Dane o zmianach w stanie mienia komunalnego w 2018 r.....	68
8.	POLITYKA SPOŁECZNA.....	68
9.	BEZPIECZEŃSTWO PUBLICZNE I OCHRONA PRZECIWPOŻAROWA.....	73
	Podsumowanie.....	76

WSTĘP

Raport o stanie gminy Dobre opracowano na podstawie art. 28aa ustawy z dnia 8 marca 1990 r. o samorządzie gminnym (Dz. U. z 2019 r., poz. 506). Raport to zestawienie rzeczywistych danych liczbowych dotyczących naszego samorządu. W dokumencie fakty przedstawione są czytelnie i z podziałem na obszary tematyczne, w syntetycznym ujęciu.

Celem przygotowania raportu było uzyskanie dokładnego wglądu w sytuację gospodarczą i społeczną gminy Dobre w 2018 r. Zgromadzone zostały szczegółowe dane o aspektach funkcjonowania gminy według stanu na koniec 2018 r., jak również za lata obejmujące kadencję 2014-2018. Dzięki temu zaistniała możliwość dokonania analizy poziomu rozwoju gminy na przestrzeni ostatnich kilku lat.

Raport o stanie gminy Dobre jest opisem podjętych przez samorząd działań administracyjnych i gospodarczych, służących utrzymaniu zasobów gminy oraz działaniom na rzecz jej rozwoju, w tym zmianom kształtującym przestrzeń publiczną.

Raport ukazuje również trendy rozwojowe i jest podstawą do obiektywnej, opartej na faktach, oceny możliwości dalszego rozwoju gminy.

Raport zawiera analizę następujących obszarów działalności gminy:

- ✓ demografia,
- ✓ finanse gminy,
- ✓ inwestycje gminne i inne zadania remontowe,
- ✓ działalność gospodarcza,
- ✓ warunki życia mieszkańców (infrastruktura techniczna: wodociągi, kanalizacja, drogi, gospodarka odpadami),
- ✓ zagospodarowanie przestrzenne,
- ✓ oświata i polityka społeczna.

Dla opracowania raportu szczególnie cenna okazała się wiedza pracowników Urzędu Gminy Dobre oraz jednostek organizacyjnych gminy i instytucji kultury a także szereg dokumentów, będących w posiadaniu Urzędu. Korzystano również z danych publikowanych na stronie internetowej Głównego Urzędu Statystycznego oraz innych dostępnych źródeł.

Wójt Gminy Dobre
Stefan Śpibida

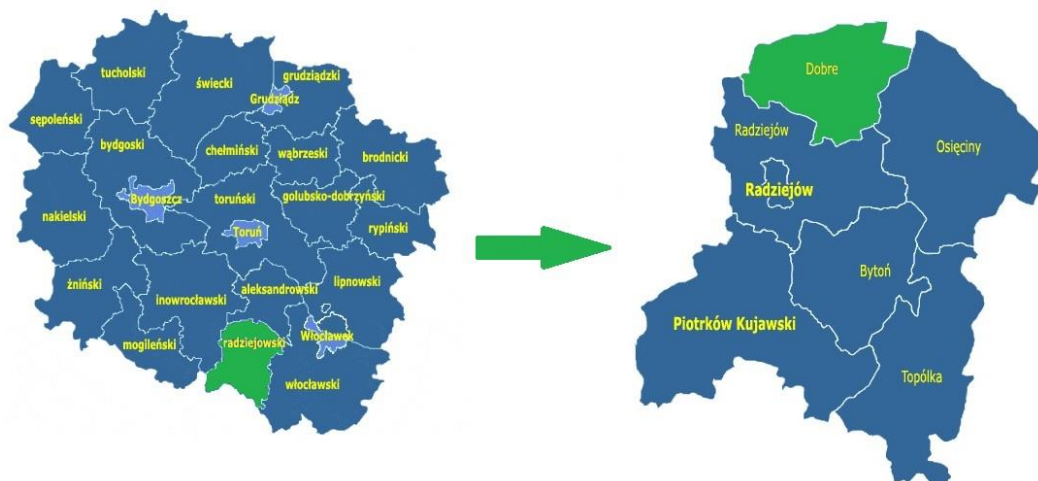
1. CHARAKTERYSTYKA GMINY

1.1 Położenie i powierzchnia gminy

Gmina Dobre położona jest w południowej części województwa kujawsko-pomorskiego i w północnej części powiatu radziejowskiego. Swoim zasięgiem obejmuje powierzchnię ok. 71 km². Gmina Dobre stanowi 11,7% powierzchni powiatu radziejowskiego i sąsiaduje:

- od północy z gminą Zakrzewo (powiat aleksandrowski);
- od zachodu z gminą Kruszwica (powiat inowrocławski);
- od południa z gminą Radziejów (powiat radziejowski);
- od wschodu z gminą Osiećciny (powiat radziejowski).

Położenie gminy w województwie kujawsko-pomorskim oraz powiecie radziejowskim przedstawia poniższy rysunek:



Rysunek 1. Położenie Gminy Dobre w województwie kujawsko-pomorskim i powiecie radziejowskim

(Źródło: www.gminy.pl)

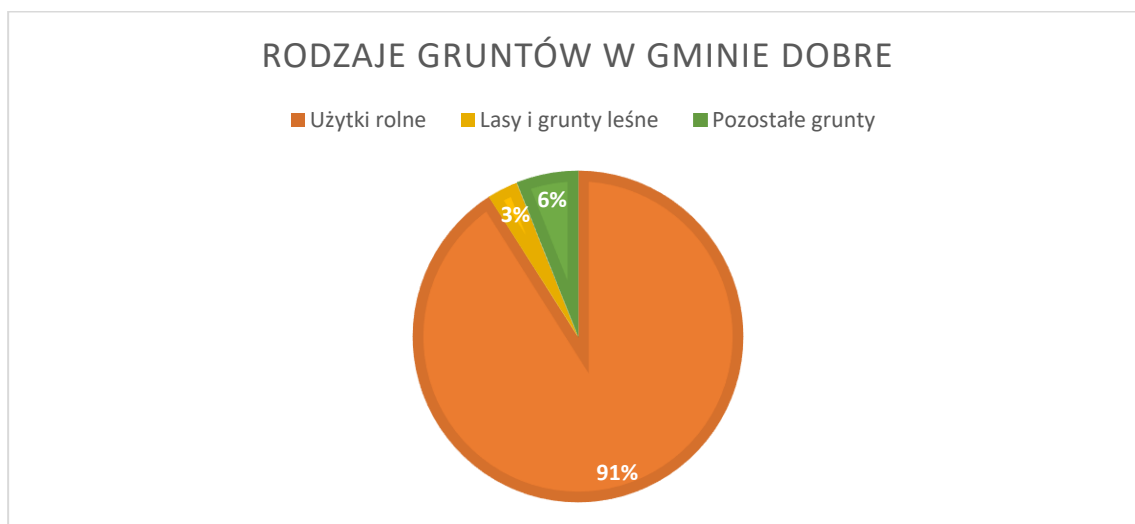
Siedzibą władz samorządowych jest miejscowość Dobre, które jest głównym ośrodkiem administracyjno-usługowym. Miejscowość jest jednocześnie lokalnym ośrodkiem rozwoju funkcji mieszkaniowej, mieszkaniowo-usługowej, usługowej i produkcyjno-usługowej. Ośrodkami wspomagającymi są miejscowości Krzywosądz, Byczyna, Bronisław, Przysiek i Dęby.

Gmina podzielona jest na 19 jednostek pomocniczych (sołectw). Tereny te są położone peryferyjnie w stosunku do większych ośrodków miejskich regionu, do których należą Włocławek (35 km), Toruń (65 km), Bydgoszcz (80 km). Na terenie gminy znajduje się ok. 80 km dróg gminnych. Przez gminę Dobre przebiega droga wojewódzka nr 266 Ciechocinek-Sompolno, która stanowi główną arterię komunikacyjną.

Pod względem geograficznym, gmina Dobrze położona jest w południowej części Równiny Inowrocławskiej, na styku z Pojezierzem Kujawskim. Obszar gminy charakteryzuje się mało urozmaiconą rzeźbą terenu. W krajobrazie dominują duże przestrzenie z niewielkimi spadkami terenu. Wyróżniający się akcent geograficzny stanowi Dolina Bachorzy, której dno jest rozległe i płaskie. Na uwagę zasługują niewielkie pagórki morenowe w rejonie Byczyny, Szczebłotowa i Moraw. Sieć hydrograficzna jest stosunkowo słabo rozwinięta. Składają się na nią głównie otwarte rowy melioracyjne oraz nieliczne naturalne ciek wodne poddane dużym zmianom antropogenicznym. Najważniejszy element sieci hydrograficznej stanowi Kanał Bachorza. Mniejsze znaczenie mają Kanały Ułomie oraz Głuszyński.

Rolnictwo pełni wiodącą funkcję na terenie gminy. Głównym czynnikiem warunkującym jego rozwój na tym obszarze są dobre i bardzo dobre gleby, które dominując na terenie gminy kształtują kierunki produkcji roślinnej. Nazwa miejscowości Dobrze wiąże się prawdopodobnie właśnie z występowaniem na jej terenie dobrych ziem. Pod względem genetycznym są to głównie czarne ziemie, gleby brunatne oraz płowe. Gleby najwyższych klas bonitacyjnych (I-III) zajmują blisko połowę powierzchni użytków rolnych. Z kolei gleby bardzo dobre (I-III) i dobre (IVa i IVb) stanowią łącznie około 70% powierzchni użytków rolnych. Teren gminy Dobrze jest ubogi w szatę leśną. Znajduje się tu jedynie 219 ha lasów, w tym 124 ha lasów publicznych oraz 95 ha lasów prywatnych. Lesistość gminy wynosi ok. 3%.

Powierzchnia gminy wynosi 71 km², z czego użytki rolne stanowią 91% ogólnej powierzchni, użytki leśne 3%, a pozostałe grunty i nieużytki 6%.



(Źródło: http://www.polskawliczbach.pl/gmina_Dobrze_kujawsko_pomorskie)

1.2 Władze lokalne, gminne jednostki organizacyjne i instytucje kultury

1.2.1 Rada Gminy Dobrze

Rada Gminy jest organem stanowiącym i kontrolnym wybieranym na pięcioletnią kadencję. Do właściwości Rady należą wszystkie sprawy pozostające w zakresie działania gminy. Są to m.in.: uchwalanie statutu gminy, uchwalanie budżetu gminy, uchwalanie miejscowych planów zagospodarowania przestrzennego, podejmowanie uchwał w sprawach podatków i opłat w granicach określonych w odrębnych ustawach. Rada obraduje na sesjach zwoływanych przez Przewodniczącego Rady. Termin sesji, jej miejsce i porządek obrad podaje się do wiadomości mieszkańców.

Rada Gminy Dobrze liczy 15 radnych. Przy Radzie działają następujące stałe komisje:

- Komisja Rewizyjna,
- Komisja Gospodarki Komunalnej i Porządku Publicznego,
- Komisja Oświaty, Kultury, Zdrowia i Opieki Społecznej,
- Komisja Rolnictwa, Budżetu i Finansów,
- Komisja Skarg, Wniosków i Petycji.

W 2018 roku Rada Gminy odbyła 16 posiedzeń, w trakcie których podjęła 93 uchwały. Uchwały zostały przekazane do Wójta Gminy Dobrze i zostały wykonane lub są w trakcie realizacji. Rozstrzygnięciem nadzorczym Nr 137/2018 z dnia 23 listopada 2018 r. Wojewoda Kujawsko-Pomorskiego stwierdził nieważność Uchwały Nr XLVII/261/2018 Rady Gminy Dobrze z dnia 19 października 2018 r. w sprawie Regulaminu dostarczania wody i odprowadzania ścieków.

Ponadto odbyło się:

- 10 posiedzeń Komisji Rolnictwa, Budżetu i Finansów,
- 10 posiedzeń Komisji Gospodarki Komunalnej i Porządku Publicznego,
- 11 posiedzeń Komisji Oświaty, Kultury, Zdrowia i Opieki Społecznej,
- 3 posiedzenia Komisji Rewizyjnej.

W dniu 19.11.2018 r. wprowadzono transmisje sesji Rady Gminy oraz system do głosowania imiennego.

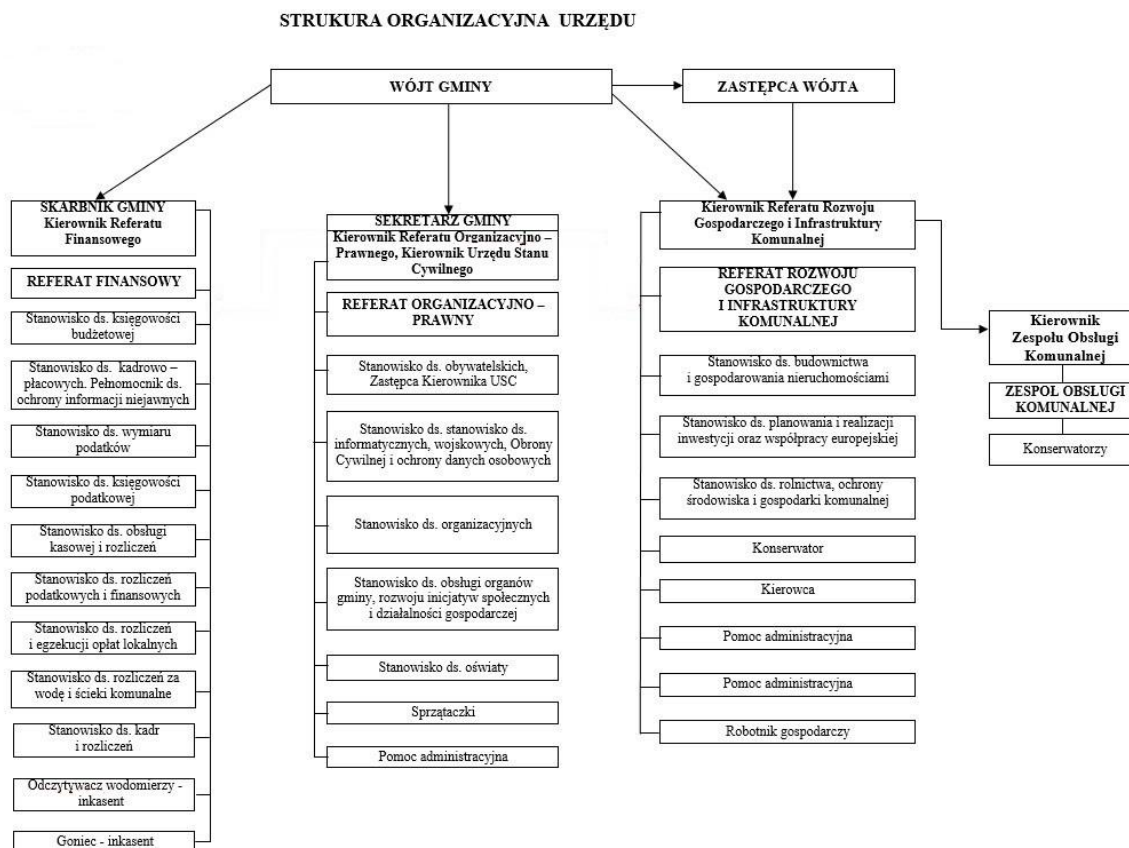
1.2.2 Urząd Gminy Dobrze

Wójt jest organem wykonawczym, którego bieżąca kadencja będzie trwała 5 lat. Wójt wykonuje uchwały Rady Gminy Dobrze i zadania określone przepisami prawa. Do zadań Wójta należy szczególności: opracowywanie strategii, programów rozwoju, gospodarowanie mieniem komunalnym, wykonywanie budżetu. Funkcję Wójta w bieżącej kadencji sprawuje Stefan Śpibida.

Urząd Gminy Dobrze jest jednostką organizacyjną, przy pomocy której wójt wykonuje zadania mające na celu realizację spoczywających na gminie zadań własnych, zadań zleconych, zadań wykonywanych na podstawie porozumienia z organami administracji rządowej (zadania zleconych), zadań publicznych powierzonych gminie w drodze zawartych porozumień.

Podstawowym celem działalności urzędu jest zapewnienie mieszkańcom Gminy Dobrze profesjonalnej i przyjaznej obsługi. Do zadań własnych gminy należy dbałość o porządek publiczny, oświatę, kulturę, infrastrukturę, pomoc społeczną, ochronę środowiska. Natomiast zadania zlecone przez administrację rządową – dotyczą spraw obywatelskich, stanu cywilnego, wyborów i obronności.

Struktura organizacyjna Urzędu Gminy Dobrze kształtuje się następująco:



1.2.3 Gminne jednostki organizacyjne i instytucje kultury

Gminne jednostki organizacyjne:

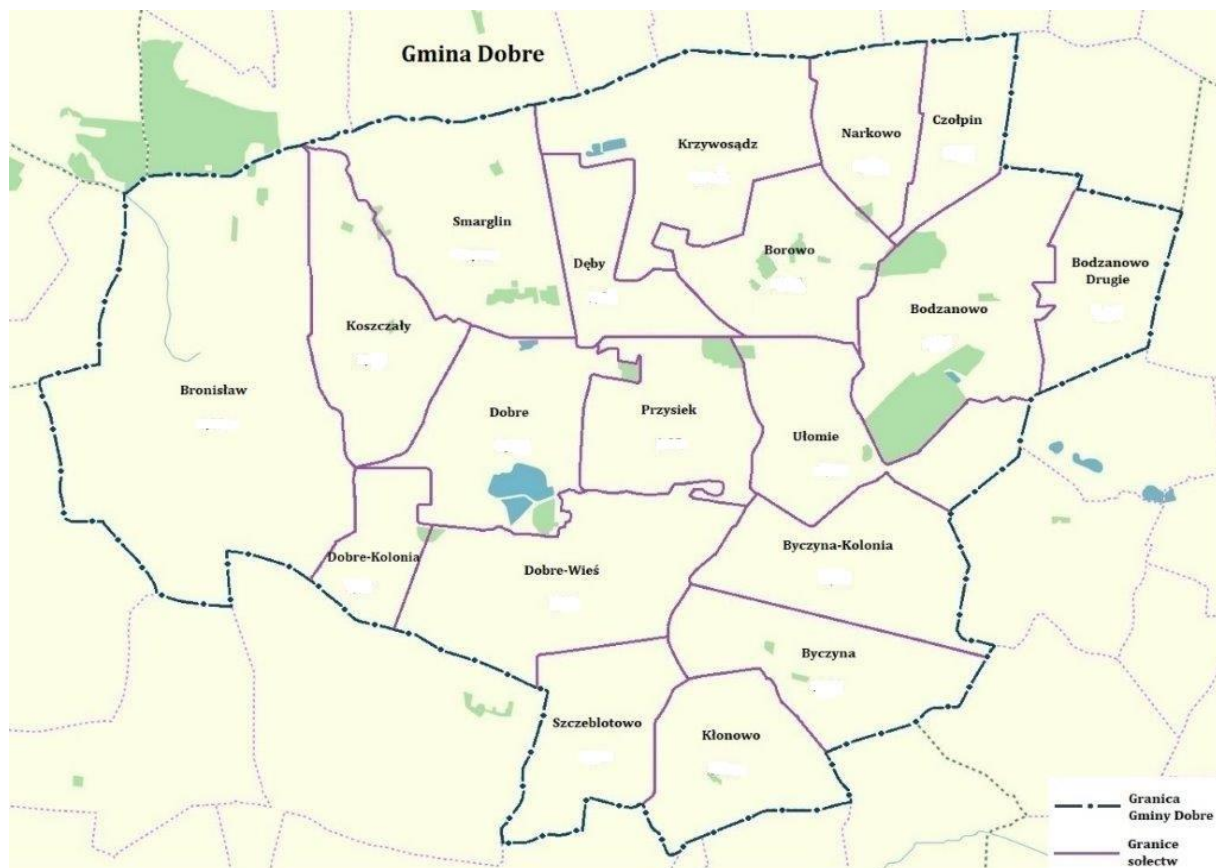
- Gminny Ośrodek Pomocy Społecznej w Dobrem,
- Centrum Usług Wspólnych w Dobrem,
- Publiczne Przedszkole w Dobrem,
- Publiczna Szkoła Podstawowa w Buczynie,
- Publiczna Szkoła Podstawowa w Dobrem,
- Publiczna Szkoła Podstawowa w Krzywosądzu.

Instytucje kultury:

- Gminna Biblioteka Publiczna w Dobrem,
- Gminny Ośrodek Kultury w Dobrem.

1.3 Sołectwa

Gmina Dobre podzielona jest na 19 jednostek pomocniczych (sołectw). Są to: Bodzanowo, Bodzanowo Drugie, Borowo, Bronisław, Byczyna, Byczyna-Kolonia, Czołpin, Dęby, Dobre, Dobre-Kolonia, Dobre-Wieś, Kłonowo, Koszczały, Krzywosądz, Narkowo, Przysiek, Smarglin, Szczebłotowo i Ułomie.



Rysunek 2. Mapa gminy Dobre z podziałem na sołectwa
(Źródło: www.ugdobre.pl)

1.4 Ludność i dynamika zmian

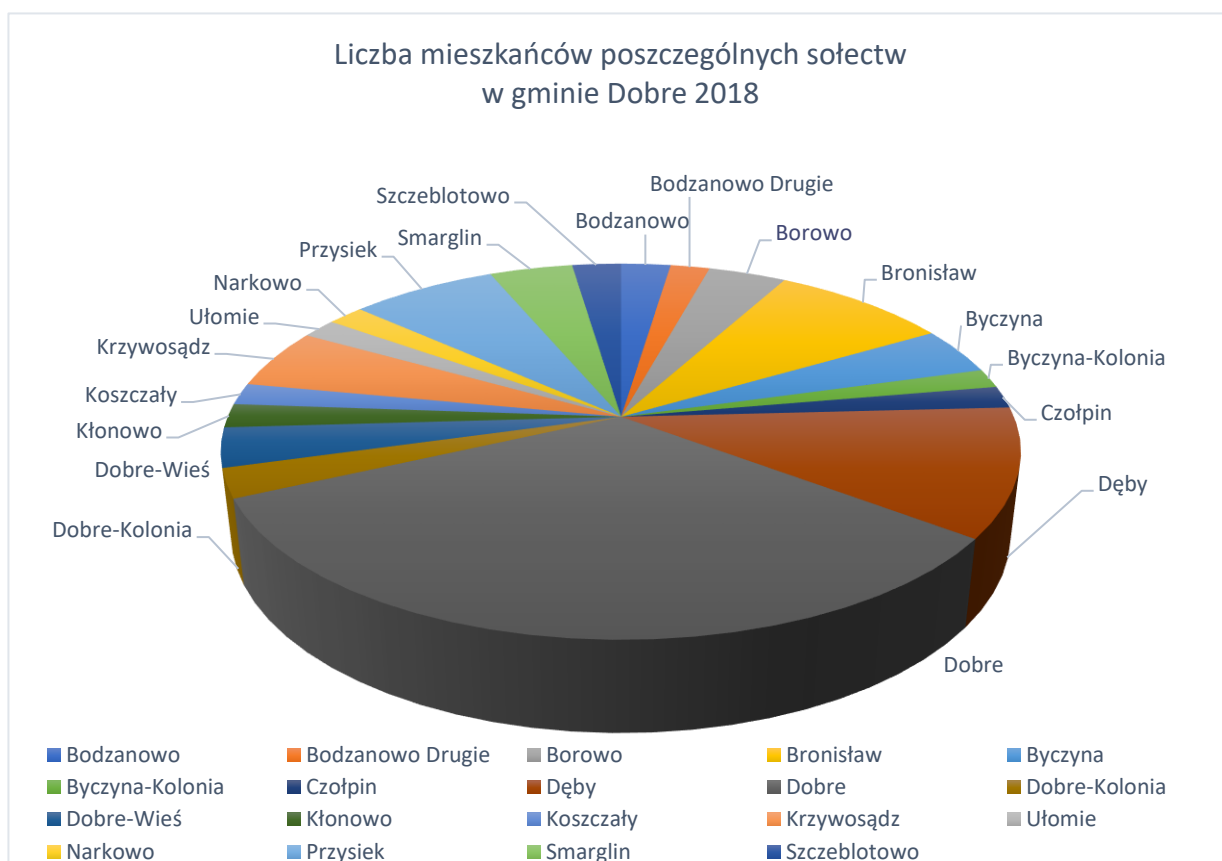
Zgodnie z danymi Ewidencji Ludności w Dobrem, Gminę Dobre zamieszkuje 5.336 osób, według stanu na dzień 31.12.2018 r. na podstawie prowadzonego przez gminę rejestru mieszkańców. W okresie ostatnich lat odnotowano spadek liczby ludności gminy.

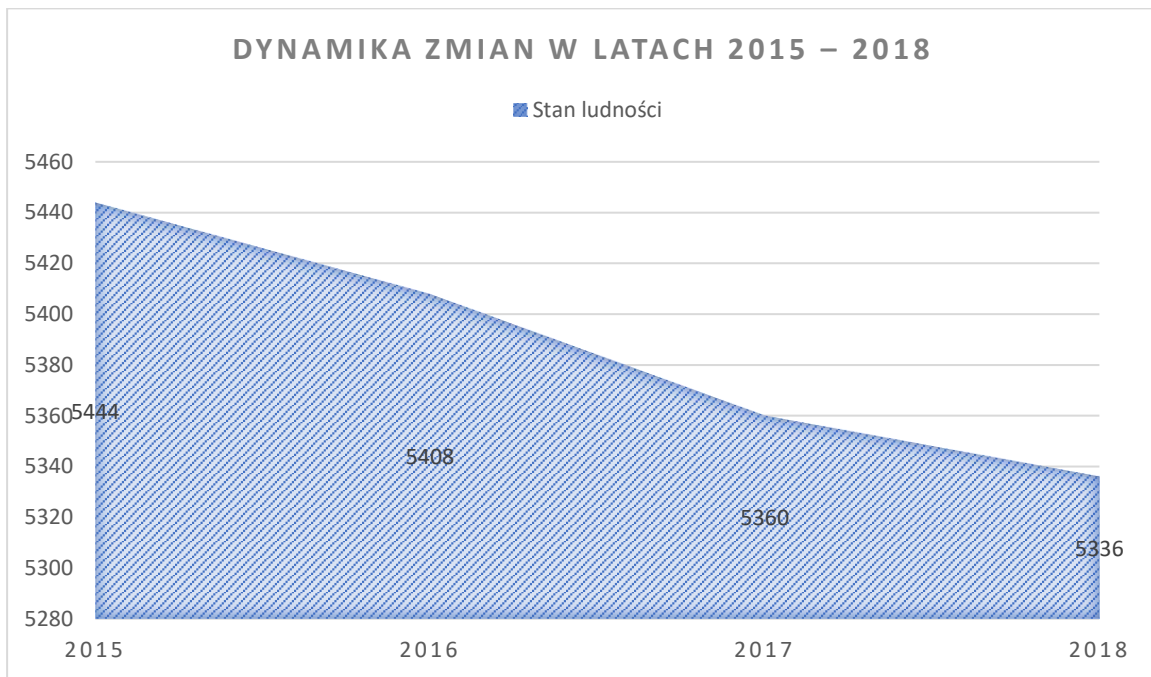
W latach 2015 – 2018 liczba ludności kształtowała się następująco:

	2015	2016	2017	2018
Liczba mieszkańców gminy Dobre na koniec roku:	5.444	5.408	5.360	5.336

Liczba mieszkańców w poszczególnych sołectwach wynosi:

- ✓ Bodzanowo - 127,
- ✓ Bodzanowo Drugie – 101,
- ✓ Borowo (w skład którego wchodzi miejscowości: Altana, Borowo, Morawy) - 200,
- ✓ Bronisław - 458,
- ✓ Byczyna – 216,
- ✓ Byczyna – Kolonia – 87,
- ✓ Czołpin – 101,
- ✓ Dęby – 589,
- ✓ Dobrze – 1758,
- ✓ Dobrze – Kolonia – 134,
- ✓ Dobrze Wieś – 182,
- ✓ Kłonowo – 109,
- ✓ Koszczały – 99,
- ✓ Krzywosądz – 275,
- ✓ Ułomie (w skład którego wchodzi miejscowości: Ułomie i Ludwikowo) – 90,
- ✓ Narkowo – 94,
- ✓ Przysiek 376,
- ✓ Smarglin – 214,
- ✓ Szczebłotowo – 126, co w ujęciu graficznym prezentuje się następująco:

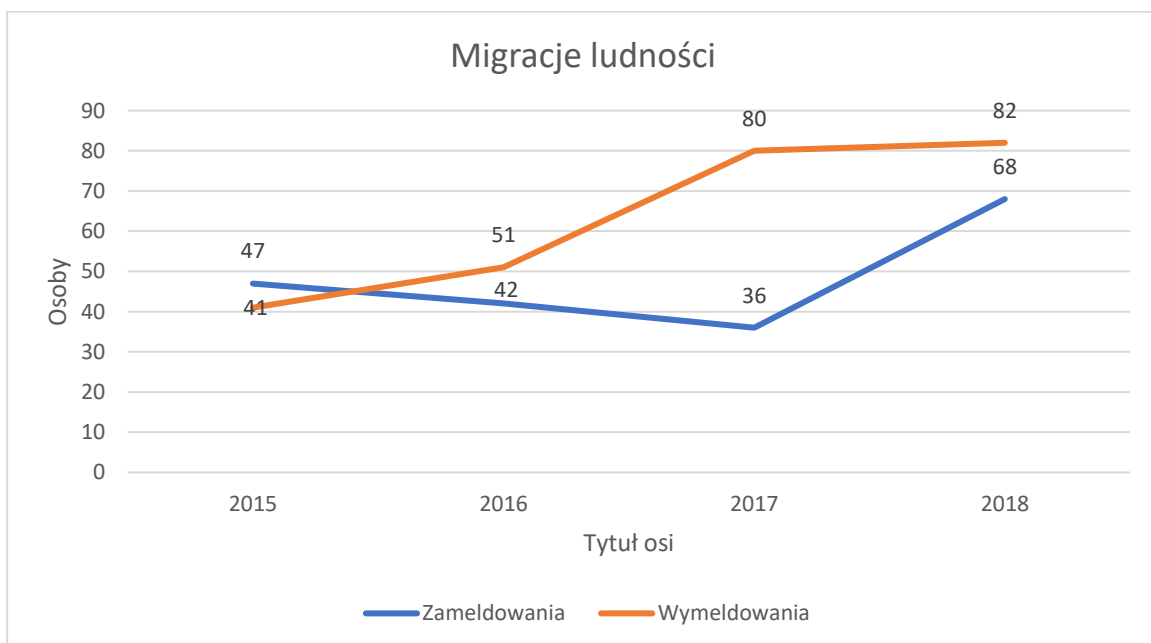




Urodzenia i zgony w gminie Dobrze w latach 2015-2018 prezentują się następująco:

	2015	2016	2017	2018
Urodzenia	56	44	51	56
Zgony	54	52	51	66

Wpływ na liczbę ludności w gminie, oprócz przyrostu naturalnego, ma także saldo migracji.



W gminie Dobre w latach 2015-2018 zostało zawartych małżeństw:

Ślub:	2015	2016	2017	2018
cywilny	5	9	3	12
konkordatowy	32	36	20	24
RAZEM	37	45	23	36

Praktyką Urzędu Gminy Dobre jest organizowanie uroczystości dla par małżeńskich obchodzących jubileusz złotych godów. Medalami, które przyznaje Prezydent Rzeczypospolitej Polskiej, „Za długoletnie pożycie małżeńskie”, odznaczono w 2018 r. 11 par małżeńskich.

Wyszczególnienie	2018
Sporządzone akty urodzenia	189
Sporządzone akty zgonu	134
Wydano dowodów osobistych	507

1.5 Gospodarstwa rolne

Ze względu na strukturę użytkowania gruntów, przyszłość gminy Dobre będzie w dalszym ciągu wiązała się z rozwojem rolnictwa. Z drugiej strony coraz większe znaczenie będzie miał rozwój funkcji usługowych, produkcyjnych i rekreacyjnych (turystycznych). Ilość gospodarstw wg powierzchni przedstawia poniższa tabela:

Lp.	Powierzchnia gospodarstw	Ilość gospodarstw
1	1 – 2 ha	116
2	2,01 – 5 ha	123
3	5,01 – 7 ha	58
4	7,01 – 10 ha	80
5	10,01 – 15 ha	87
6	Powyżej 15 ha	137

Na terenie gminy Dobre jest ogółem 6.386,5862 ha gruntów, w tym 6.290,1635 ha użytków rolnych i 96,4227 ha nieużytków. Grunty orne zajmują powierzchnię 5.949,2327 ha, łąki i pastwiska – 305,5441 ha a rowy - 35,3867 ha. W przeważającej części są to grunty wysokiej wartości rolniczej. Gleby najwyższych klas bonitacyjnych zajmują blisko połowę powierzchni użytków rolnych, i tak: grunty klasy I - 56,0676 ha, klasy II - 684,6473 ha, klasy III - 13,8633 ha, klasy IIIa – 1463,0183 ha, klasy IIIb – 860,2177 ha. Pozostałe grunty to gleby średnie i słabe.

Wśród gospodarstw rolnych, największą grupę stanowią gospodarstwa ukierunkowane na hodowlę bydła oraz trzody chlewnej. Dane dotyczące ilości gospodarstw utrzymujących poszczególne gatunki zwierząt na terenie gminy ujęto w tabeli poniżej:

Stan na dzień:	Ilość gospodarstw utrzymujących:				
	trzodę chlewną	bydło	owce	kozy	koniec
31.12.2016 r.	178	210	0	4	6
31.12.2017 r.	136	182	0	2	5
31.12.2018 r.	104	181	0	2	5

(Źródło: Powiatowy Inspektorat Weterynarii w Radziejowie)

1.6 Podmioty gospodarcze

W gminie Dobrze w roku 2017 w rejestrze REGON zarejestrowanych było 365 podmiotów gospodarki narodowej, z czego 277 stanowiły osoby fizyczne prowadzące działalność gospodarczą. Natomiast na koniec 2018 r. było zarejestrowanych już 395 podmiotów gospodarki narodowej, w tym 307 osób fizycznych prowadzących działalność¹.

Na przestrzeni lat 2009-2017 najwięcej (40) podmiotów zarejestrowano w roku 2011, a najmniej (26) w roku 2016. W tym samym okresie najwięcej (117) podmiotów wykreślono z rejestru REGON w 2009 roku, najmniej (22) podmiotów wyrejestrowano natomiast w 2016 roku. Według danych z rejestru REGON wśród podmiotów posiadających osobowość prawną w gminie Dobrze najwięcej (12) jest stanowiących spółki cywilne².

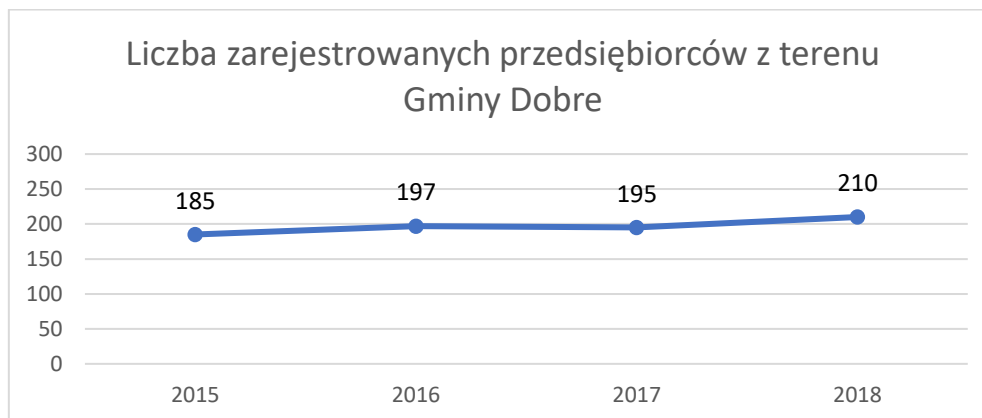
Zgodnie z Centralną Ewidencją i Informacją o Działalności Gospodarczej (CEIDG), według stanu na dzień 31.12.2018 r. ilość zarejestrowanych nowych podmiotów gospodarczych w 2018 r., które mają główne miejsce prowadzenia działalności w gminie Dobrze obejmowała 36 pozycji. Wśród osób fizycznych prowadzących działalność gospodarczą w gminie Dobrze najczęściej deklarowanymi rodzajami przeważającej działalności są handel hurtowy i detaliczny, naprawa pojazdów samochodowych oraz usługi ogólnobudowlane, transport, obróbka drewna. Istotną rolę w rozwoju gospodarczym gminy odgrywa gastronomia.

Do grupy największych lokalnych przedsiębiorców należą: SCANIA FINANCE POLSKA Sp. z o.o., Polski Transport Ciężarowy Sp. z o.o. (firma transportowa), Grupa TOM-DREW Sp. z o.o., Sp. k. (produkcja wyrobów drewnianych), Z.P.U.H. Młyn Gospodarczy Jan Rumaniec, Grupa Producentów Owoców i Warzyw WARPOL Sp. z o.o., P.P.H.U. ANDMAR Andrzej Jąkałski (sprzedaż hurtowa owoców i warzyw).

¹ Źródło: <http://stat.gov.pl>

² Źródło: http://www.polskawliczbach.pl/gmina_Dobrze_kujawsko_pomorskie

Zarejestrowane podmioty gospodarcze (wg CEIDG)	2015	2016	2017	2018
	185	197	195	210



W gminie Dobre ustalono maksymalną liczbę zezwoleń na sprzedaż napojów alkoholowych, przeznaczonych do spożycia na poziomie 45, w tym do spożycia: poza miejscem sprzedaży - 30 i w miejscu sprzedaży – 15. Wydano 11 pozwoleń (alkohol) w 2018 roku, w tym na jednorazową sprzedaż napojów alkoholowych (piwo) – 2. Wpłaty z tytułu sprzedaży alkoholu w 2018 r. wyniosły – 79.053,18 zł. Łączna ilość punktów sprzedaży napojów alkoholowych w 2018 r. na terenie gminy Dobre wyniosła – 21, w tym do spożycia: poza miejscem sprzedaży – 16, w miejscu sprzedaży – 5.

1.7 Lokalny rynek pracy

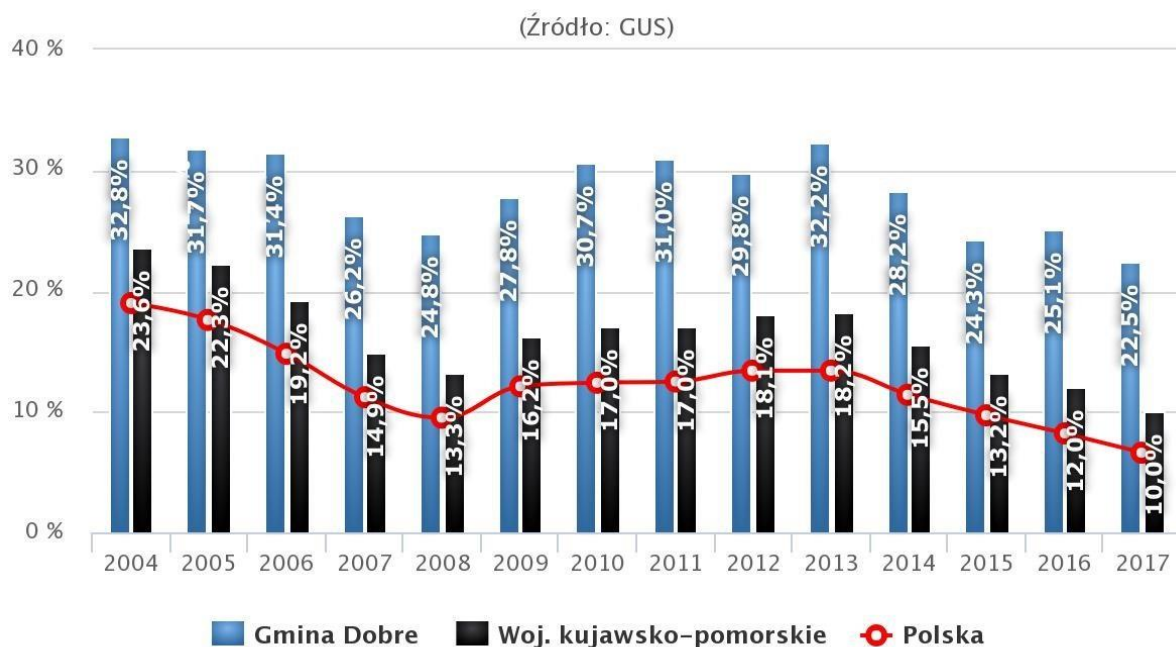
Głównym problemem występującym na terenie gminy Dobre jest wysoki poziom bezrobocia. Z danych statystycznych w Bydgoszczy w 2017 r. wynika, że w gminie Dobre udział bezrobotnych zarejestrowanych w liczbie ludności w wieku produkcyjnym wynosi 13,8% i jest wyższy od wartości tego samego wskaźnika dla poziomu powiatu radziejowskiego (11,2%)³. Liczba bezrobotnych w gminie Dobre w grudniu 2018 roku wyniosła 436 osób i jest to znaczący spadek w porównaniu z latami wcześniejszymi, kiedy to bezrobocie było bardzo wysokie (w 2017 r. - 476 zarejestrowanych bezrobotnych z gminy Dobre).

Działania na rzecz ograniczenia bezrobocia i łagodzenia jego skutków pozostają przede wszystkim w gestii Powiatowego Urzędu Pracy w Radziejowie. W działania te aktywnie włączał się Urząd Gminy Dobre poprzez organizację różnych form aktywizacji osób bezrobotnych. Urząd Gminy Dobre, co roku, organizuje staże zawodowe, roboty publiczne, prace interwencyjne oraz prace społecznie użyteczne dla osób korzystających ze świadczeń

³ Źródło: *Statystyczne Vademecum Samorządowca 2018 – gmina wiejska Dobre*, s. 1

pomocy społecznej. W 2018 roku staże zawodowe w Urzędzie Gminy Dobre odbyło 36 osób. Po zakończonym stażu 26 osób zostało zatrudnionych na okres od 1 do 3 miesięcy. Zatrudnienie w ramach robót publicznych na okres 6 miesięcy w pełnym wymiarze czasu pracy znalazło 28 osób bezrobotnych. Po tym okresie wszystkie osoby zostały zatrudnione na okres od 1 do 3 miesięcy w ramach zobowiązania wynikającego z umowy zawartej z Powiatowym Urzędem Pracy w Radziejowie. W ramach prac interwencyjnych została zatrudniona jedna osoba bezrobotna w pełnym wymiarze czasu pracy na okres 6 miesięcy. Prace społecznie użyteczne w roku 2018, na podstawie porozumienia zawartego z Powiatowym Urzędem Pracy w Radziejowie odbywały cztery osoby.

Szacunkowa stopa bezrobocia rejestrowanego w gminie Dobre w latach 2004 – 2017



(Źródło: http://www.polskawliczbach.pl/gmina_Dobre_kujawsko_pomorskie)

Liczba osób objętych aktywizacją zawodową na terenie Gminy Dobre w latach 2015-2018:

Rok	Roboty publiczne	Prace interwencyjne	Prace społecznie użyteczne	Staże zawodowe
2015	16	2	6	36
2016	16	0	5	36
2017	23	0	6	29
2018	28	1	4	36
łącznie	83	3	21	137

1.8 Organizacje pozarządowe działające na terenie gminy Dobrze

Na terenie gminy Dobrze działają następujące organizacje pozarządowe:

- 1) Ochotnicze Straże Pożarne:
 - a) Gminny Związek Ochotniczych Straży Pożarnych RP w Dobrem,
 - b) Ochotnicza Straż Pożarna w Bodzanowie (ilość strażaków: 26),
 - c) Ochotnicza Straż Pożarna w Bronisławiu (ilość strażaków: 27),
 - d) Ochotnicza Straż Pożarna w Byczynie (ilość strażaków: 35),
 - e) Ochotnicza Straż Pożarna w Dobrem (ilość strażaków: 46),
 - f) Ochotnicza Straż Pożarna w Krzywosądz (ilość strażaków: 60),
- 2) Koła Gospodyń Wiejskich:
 - a) Gminna Rada Kół Gospodyń Wiejskich w Dobrem,
 - b) Koło Gospodyń Wiejskich Bodzanowo,
 - c) Koło Gospodyń Wiejskich Bodzanowo Drugie,
 - d) Koło Gospodyń Wiejskich Bronisław,
 - e) Koło Gospodyń Wiejskich Byczyna-Kolonia,
 - f) Koło Gospodyń Wiejskich Szczebłotowo,
- 3) Kluby Sportowe:
 - a) Międzyzakładowy Gminny Klub Sportowy "LECH" Dobrze,
 - b) Stowarzyszenie Piłki Siatkowej „DRAGON” Dobrze,
 - c) Uczniowski Klub Sportowy Dobrze,
- 4) Stowarzyszenia:
 - a) Polski Związek Emerytów, Rencistów i Inwalidów koło nr 5 w Dobrem,
 - b) Stowarzyszenie na Rzecz Rozwoju Gminy Dobrze „Promyk Nadziei”,
 - c) Stowarzyszenie Rozwoju Lokalnego „Nasza Przyszłość”,
 - d) Związek Kombatantów RP i Byłych Więźniów Politycznych.

W gminie Dobrze działa Międzyzakładowy Gminny Klub Sportowy „LECH” Dobrze, który bierze udział w rozgrywkach piłki nożnej. Piłkę siatkową mężczyzn reprezentuje klub sportowy „DRAGON” Dobrze. Z kolei przy Publicznej Szkole Podstawowej w Dobrem funkcjonuje Uczniowski Klub Sportowy. Jego zadaniem jest rozwijanie zdolności sportowych uczniów w wielu dyscyplinach. W 2018 r. kluby sportowe otrzymały z budżetu gminy dotacje na swoją działalność statutową w wysokości:

- 1) Międzyzakładowy Gminny Klub Sportowy „LECH” Dobrze - 49 389,75 zł,
- 2) Uczniowski Klub Sportowy Dobrze – 3 999,73 zł.

Gmina Dobrze wspiera działalność organizacji pozarządowych w dwóch podstawowych formułach: powierzania wykonywania zadań publicznych, wraz z udzieleniem dotacji na finansowanie ich realizacji oraz wspierania wykonywania zadań publicznych, wraz z udzieleniem dotacji na dofinansowanie ich realizacji. Szczegółowe zasady współpracy określa Roczny Program współpracy Gminy Dobrze z organizacjami pozarządowymi oraz podmiotami,

o których mowa w art. 3 ust. 3 ustawy z dnia 24 kwietnia 2003 r. o działalności pożytku publicznego i o wolontariacie uchwalany corocznie przez Radę Gminy Dobrze. Celem głównym programu jest kształtowanie społeczeństwa obywatelskiego i rozwiązywanie problemów społecznych w środowisku lokalnym, poprzez budowanie i umacnianie partnerstwa pomiędzy gminą a organizacjami. Współpraca gminy z organizacjami może mieć charakter finansowy lub poza finansowy.

2. SYTUACJA FINANSOWA GMINY W 2018 ROKU

2.1 Wysokość budżetu

Polityka finansowa gminy Dobre realizowana jest w oparciu o uchwałę budżetową corocznie uchwalaną przez Radę Gminy, która określa źródła dochodów oraz kierunki wydatkowania środków.

Dochodami budżetu są: dochody własne, subwencje ogólne, dotacje celowe. Szczegółowe określenie źródeł dochodów gmin i powiatów, zasady ich ustalania i gromadzenia oraz zasady ustalania i przekazywania subwencji oraz dotacji celowych z budżetu państwa określa ustawa o dochodach jednostek samorządu terytorialnego.

Wydatki są odzwierciedleniem realizacji zadań wykonywanych przez gminę. W wielkości poszczególnych rodzajów wydatków znajdują odbicie kierunki i zakres zadań powierzonych gminie do wykonania. W strukturze wydatków bieżących największą część stanowią wydatki na finansowanie edukacji, pomocy społecznej i rodziny. Gmina ponosi również wydatki bieżące w zakresie gospodarki komunalnej, która obejmuje m.in. ochronę środowiska, utrzymanie zieleni, utrzymanie dróg, oświetlenie ulic, gospodarowanie odpadami, utrzymanie urządzeń komunalnych a także gospodarkę mieszkaniową.

Realizacja inwestycji oparta jest o przedsięwzięcia wyszczególnione w Wieloletniej Prognozie Finansowej oraz o załącznik do uchwały budżetowej obrazujący wydatki majątkowe.

Informacja dotycząca finansów Gminy Dobre w 2018 r. sporządzona została w oparciu o sprawozdanie z wykonania budżetu za 2018 r.

Budżet Gminy Dobre na rok 2018 uchwalony został 14 grudnia 2017 r. W trakcie roku w budżecie dokonywano zmian na podstawie uchwał Rady Gminy Dobre oraz zarządzeń Wójta Gminy Dobre. Wójt Gminy w roku 2018 upoważniony był do:

1. zaciągania kredytów i pożyczek oraz emisji papierów wartościowych na:
 - a) pokrycie występującego w ciągu roku przejściowego deficytu budżetowego,
 - b) spłaty wcześniej zaciągniętych zobowiązań,
2. dokonywania zmian w budżecie polegających na przeniesieniach w planie wydatków między paragrafami i rozdziałami w ramach działu, w zakresie wydatków bieżących w tym także na wynagrodzenia,
3. finansowania wydatków na programy inwestycyjne,
4. lokowania wolnych środków budżetowych na rachunkach w bankach.

Plan dochodów i wydatków w 2018 r.			
	Zaplanowane	Wykonane	%
Dochody	24.077.048,18 zł	24.742.939,34 zł	102,77%
Wydatki	26.835.494,15 zł	24.571.201,10 zł	91,56 %

Po uwzględnieniu zmian dokonanych w ciągu roku budżetowego plan dochodów i wydatków przedstawiał się następująco:

- 1) dochody zaplanowano w kwocie **24.077.048,18 zł** i wykonano w kwocie **24.742.939,34 zł**, tj. 102,77 % planu, w tym:
 - a) dochody majątkowe zrealizowano w kwocie 2.959.167,87 zł, tj. 111,01% planu,
 - b) dochody bieżące wykonano w kwocie 21.783.771,47 zł, tj. 101,74 % planu,
- 2) wydatki zaplanowano w kwocie **26.835.494,15 zł** i wykonano w kwocie **24.571.201,10 zł**, tj. 91,56 % planu w tym:
 - a) wydatki majątkowe wydatkowano 5.633.756,98 zł, tj. 83,49% planu,
 - b) wydatki bieżące wydatkowano 18.937.444,12 zł, tj. 94,27 % planu.

Korzystając ze swoich uprawnień Rada Gminy podjęła uchwały w sprawie obniżenia górnych stawek podatków, co skutkowało mniejszymi dochodami budżetowymi w łącznej wysokości 1.371.597,01 zł, w tym:

- 1) od osób prawnych:
 - a) w podatku rolnym o kwotę 737,56 zł,
 - b) w podatku od nieruchomości o kwotę 118.676,28 zł,
 - c) w podatku od środków transportowych o kwotę 468.170,76 zł,
- 2) od osób fizycznych:
 - a) w podatku rolnym o kwotę 82.436,04 zł,
 - b) w podatku od nieruchomości o kwotę 457.051,99 zł,
 - c) w podatku od środków transportowych o kwotę 244.524,38 zł.

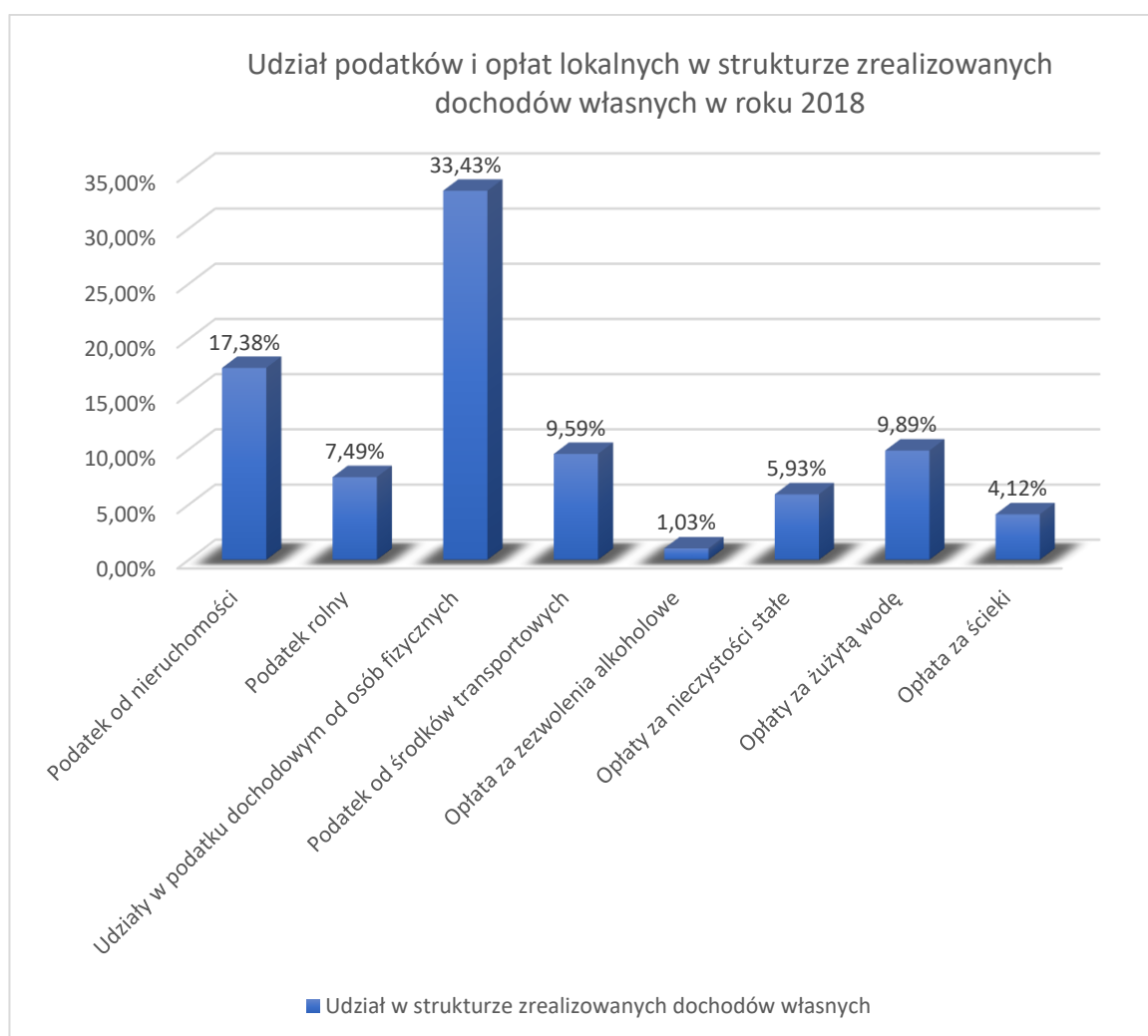
Gmina Dobrze w 2018 r. otrzymała subwencję w łącznej kwocie 6.444.828,00 zł, w tym:

- ✓ subwencję oświatową - 4.026.393,00 zł
- ✓ subwencję wyrównawczą - 2.363.223,00 zł
- ✓ subwencja równoważąca - 55.212,00 zł.

W strukturze zrealizowanych dochodów własnych największy udział mają:

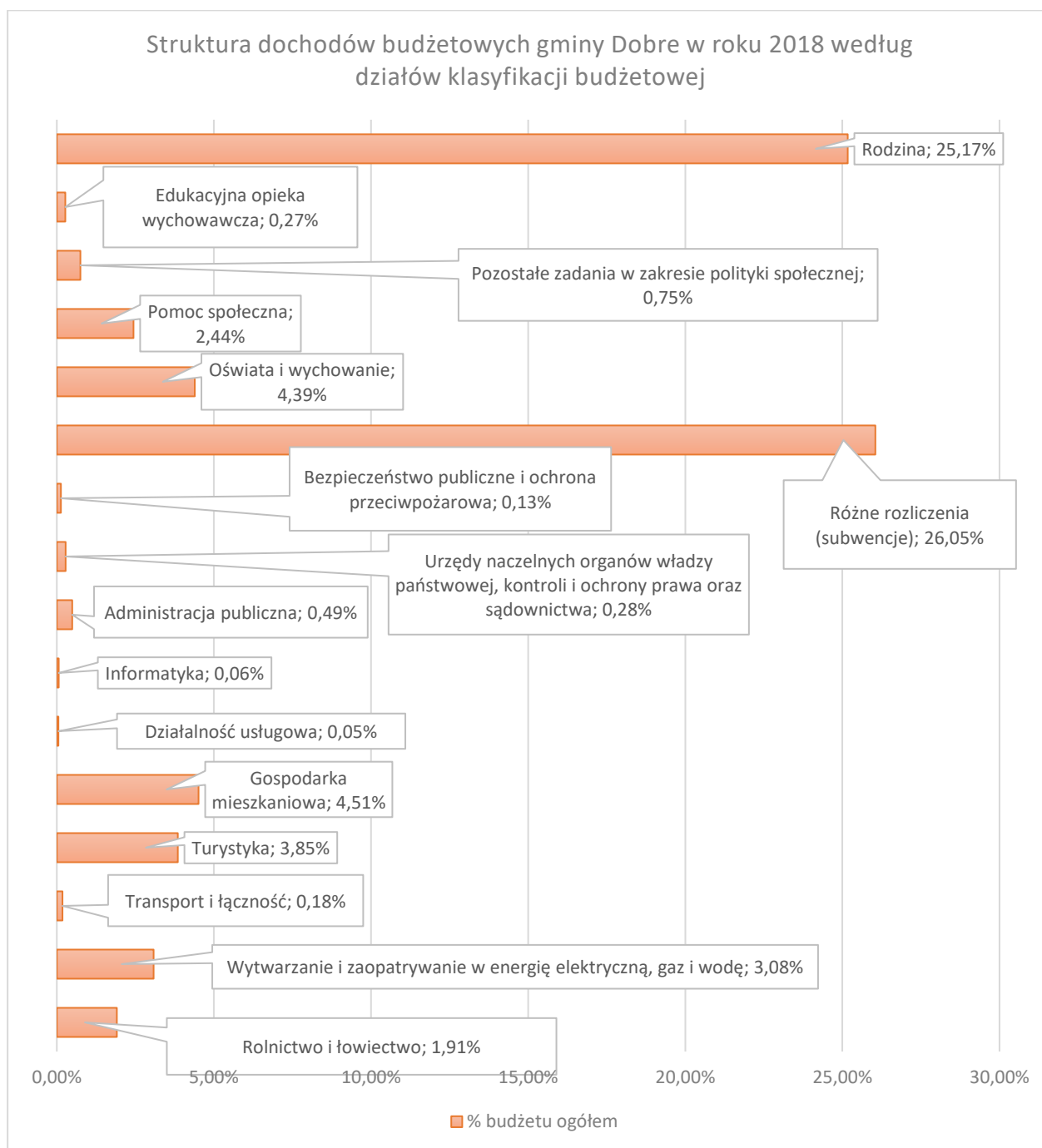
- podatek od nieruchomości - zrealizowano w wysokości 1.338.142,29 zł tj. 17,38% dochodów własnych,
- podatek rolny – zrealizowano w wysokości 576.551,04 zł tj. 7,49% dochodów własnych,

- udziały w podatku dochodowym od osób fizycznych - zrealizowano w wysokości 2.574.055,00 zł tj. 33,43 % dochodów własnych,
- podatek od środków transportowych – zrealizowano w wysokości 738.211,40 zł tj. 9,59% dochodów własnych,
- opłata za zezwolenia alkoholowe - zrealizowano w wysokości 79.053,18 zł tj. 1,03% dochodów własnych,
- opłaty za nieczystości stałe – zrealizowano w wysokości 456.466,03 zł tj. 5,93% dochodów własnych,
- opłaty za zużyta wodę – zrealizowano w wysokości 761.600,11 zł tj. 9,89% dochodów własnych,
- opłata za ścieki – zrealizowano 317.549,77 zł tj. 4,12% dochodów własnych.



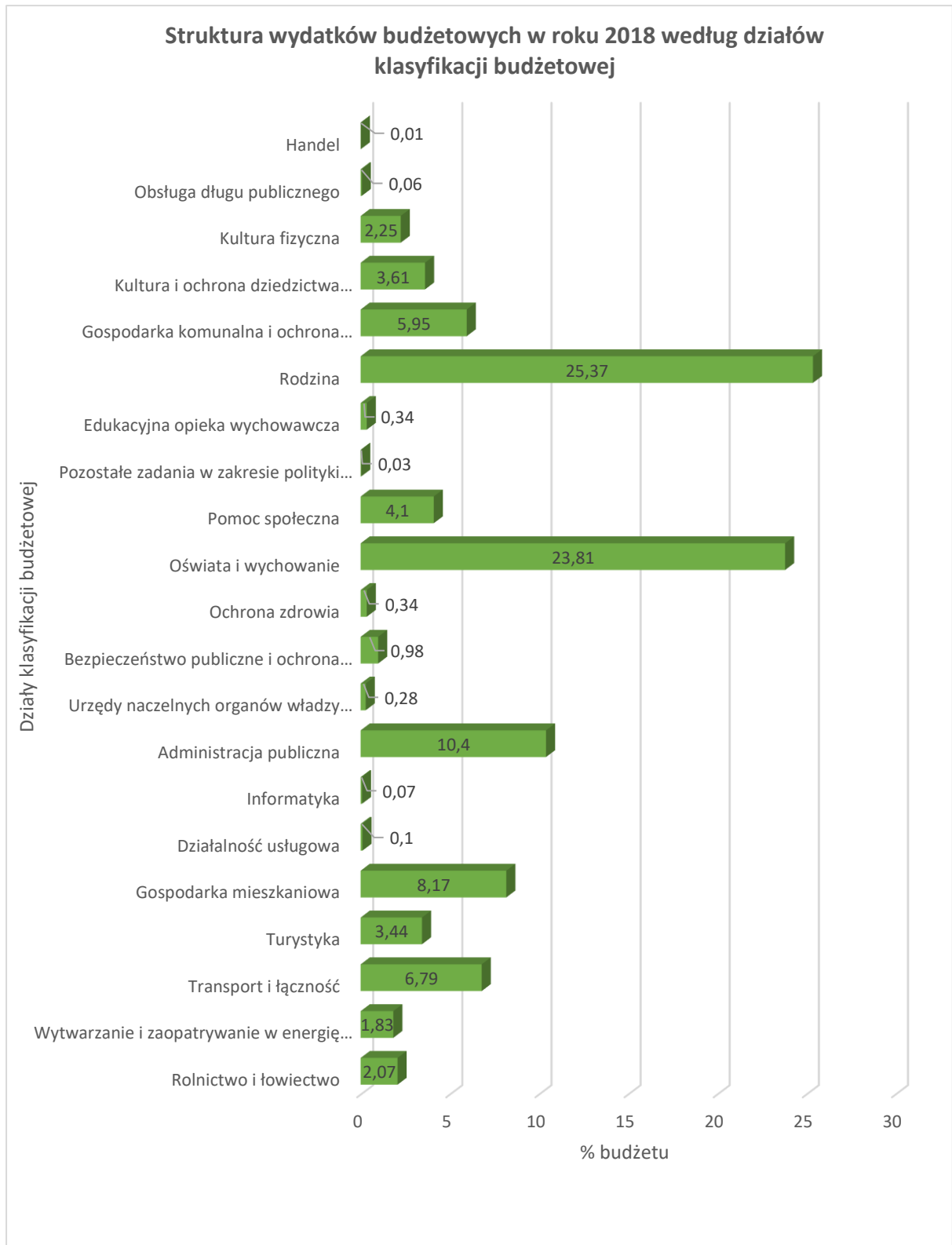
Struktura dochodów budżetowych gminy Dobrze według działów klasyfikacji budżetowej w 2018 roku prezentowała się następująco:

Struktura dochodów budżetowych według działów klasyfikacji budżetowej	Kwota	% budżetu ogółem
Rolnictwo i łowiectwo	472.797,13 zł	1,91
Wytwarzanie i zaopatrywanie w energię elektryczną, gaz i wodę	763.212,34 zł	3,08
Transport i łączność	43.800,00 zł	0,18
Turystyka	953.781,23 zł	3,85
Gospodarka mieszkaniowa	1.116.040,96 zł	4,51
Działalność usługowa	11.280,90 zł	0,05
Informatyka	15.959,56 zł	0,06
Administracja publiczna	121.825,53 zł	0,49
Urzędy naczelnych organów władzy państwowej, kontroli i ochrony prawa oraz sądownictwa	68.116,92 zł	0,28
Bezpieczeństwo publiczne i ochrona przeciwpożarowa	32.257,47 zł	0,13
Różne rozliczenia (subwencje)	6.444.828,00 zł	26,05
Oświata i wychowanie	1.086.749,96 zł	4,39
Pomoc społeczna	603.513,52 zł	2,44
Pozostałe zadania w zakresie polityki społecznej	186.150,00 zł	0,75
Edukacyjna opieka wychowawcza	66.974,54 zł	0,27
Rodzina	6.228.492,71 zł	25,17
Gospodarka komunalna i ochrona środowiska	828.129,45 zł	3,35
Kultura i ochrona dziedzictwa narodowego	26.281,00 zł	0,11
Kultura fizyczna	183.413,00 zł	0,74
Dochody od osób prawnych, od osób fizycznych i od innych jednostek nieposiadających osobowości prawnej	5.489.335,12 zł	22,19
Ogółem	24.742.939,34 zł	100%



Struktura wydatków budżetowych gminy Dobrze według działów klasyfikacji budżetowej w 2018 roku przedstawia poniższa tabela i wykres:

Struktura wydatków budżetowych według działów klasyfikacji budżetowej	Kwota	% budżetu ogółem
Rolnictwo i łowiectwo	509.030,24 zł	2,07
Wytwarzanie i zaopatrywanie w energię elektryczną, gaz i wodę	450.546,55 zł	1,83
Transport i łączność	1.665.468,71 zł	6,79
Turystyka	844.181,59 zł	3,44
Gospodarka mieszkaniowa	2.006.467,82 zł	8,17
Działalność usługowa	23.995,90 zł	0,10
Informatyka	18.775,95 zł	0,07
Administracja publiczna	2.552.086,29 zł	10,40
Urzędy naczelnych organów władzy państwowej, kontroli i ochrony prawa oraz sądownictwa	68.116,92 zł	0,28
Bezpieczeństwo publiczne i ochrona przeciwpożarowa	240.838,66 zł	0,98
Ochrona zdrowia	83.541,86 zł	0,34
Oświata i wychowanie	5.850.114,70 zł	23,81
Pomoc społeczna	1.008.403,95 zł	4,10
Pozostałe zadania w zakresie polityki społecznej	8.295,00 zł	0,03
Edukacyjna opieka wychowawcza	84.718,17 zł	0,34
Rodzina	6.234.878,94 zł	25,37
Gospodarka komunalna i ochrona środowiska	1.462.417,48 zł	5,95
Kultura i ochrona dziedzictwa narodowego	886.970,00 zł	3,61
Kultura fizyczna	554.062,08 zł	2,25
Obsługa długu publicznego	15.552,97 zł	0,06
Handel	2.737,32 zł	0,01
Ogółem	24.571.201,10 zł	100%



W 2018 roku Gmina Dobre otrzymała dotacje w łącznej kwocie 10.598.652,50 zł tj. 42,83% dochodów ogółem.

Rok budżetowy 2018 zamknął się dodatnim wynikiem finansowym w kwocie 171.738,24 zł przy zakładanym deficycie w kwocie 2.758.445,97 zł. Złożyło się na to mniejsze wydatkowanie środków na zadania inwestycyjne niż zakładano oraz oszczędne i celowe wydatki bieżące. Na koniec 2018 roku wystąpiła nadwyżka operacyjna (dochody bieżące minus wydatki bieżące) w kwocie 2.846.327,35 zł.

2.2 Poziom zadłużenia

Na dzień 31 grudnia 2018 r. wystąpiły tylko zobowiązania niewymagalne w łącznej kwocie 595.522,90 zł z tytułu:

- naliczonego dodatkowego wynagrodzenia rocznego za 2018 r.,
- naliczonych składek i podatku od w/w wynagrodzeń,
- faktur, których termin płatności przypada w 2019 roku.

Ponadto na dzień 31.12.2018 r. Gmina Dobre miała zobowiązania w łącznej kwocie 399.545,34 zł, z tytułu zaciągniętych pożyczek i kredytu, w tym:

- I. zaciągnięte pożyczki z Wojewódzkiego Funduszu Ochrony Środowiska i Gospodarki Wodnej na zadanie:
 - 1) „Rekultywacja kwatery składowiska odpadów komunalnych w m. Buczyna – zaciągnięto w 2018 r. kwotę 146.591,00 zł do spłaty pozostało 146.591,00 zł,
 - 2) „Budowa kanalizacji sanitarnej wraz z przepompownią w miejscowości Dobre - Przysiek”- zaciągnięto pożyczkę w 2015 r. w kwocie 89.223,02 zł, do spłaty pozostało 59.999,02 zł,
- II. zaciągnięty kredyt z BS Radziejów O/Dobre w 2010 r. na łączną kwotę 1.736.598,00 zł, do spłaty pozostało 192.955,32 zł.

W 2018 roku spłacono raty wcześniej zaciągniętych zobowiązań z tytułu pożyczek i kredytów w kwocie 300.979,32 zł.

2.3 Realizacja dochodów podatkowych

Podstawą wyliczenia wskaźnika dochodów podatkowych za 2018 r. w przeliczeniu na jednego mieszkańca, są dane o dochodach w roku 2016 na dzień 30.06.2017 r. Wskaźnik został wyliczony wg zasad określonych zgodnie z art. 20 ust. 4 ustawy z dnia 13 listopada 2003 r. o dochodach jednostek samorządu terytorialnego i opublikowany na stronie www.mf.gov.pl. Zgodnie z ustawą o dochodach jednostek samorządu terytorialnego, wskaźnik G dla każdej gminy oblicza się dzieląc kwotę dochodów podatkowych (z tytułu podatku od nieruchomości; podatku rolnego; podatku leśnego; podatku od środków transportowych podatku od czynności cywilnoprawnych; podatku od osób fizycznych, opłacanego w formie karty

podatkowej; wpływów z opłaty skarbowej; wpływów z opłaty eksploatacyjnej; udziału we wpływach z podatku dochodowego od osób fizycznych oraz udziału we wpływach z podatku dochodowego od osób prawnych) za rok poprzedzający rok bazowy przez liczbę mieszkańców gminy. Wskaźnik G na 2018 rok gminy Dobre kształtował się następująco:

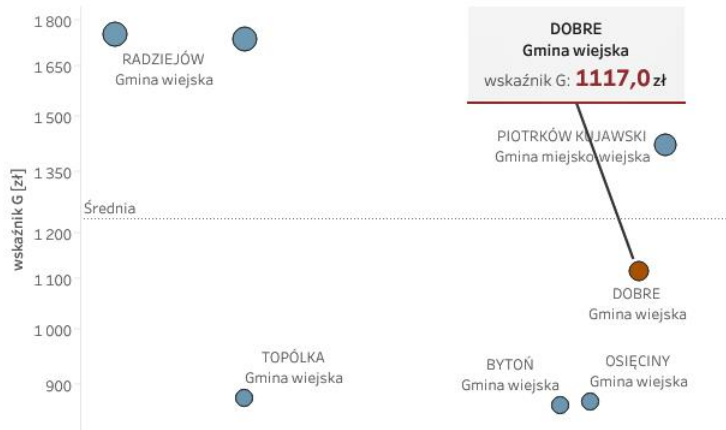
Gmina Dobre

Wskaźnik G

1 117 zł



Województwo
Kujawsko-pomorskie
Powiat
Radziejewski



Co roku ministerstwo finansów publikuje ranking gmin pod względem dochodów podatkowych w przeliczeniu na głowę mieszkańca (per capita).

Tak zwany **wskaźnik G** stanowi podstawę do obliczenia tzw. „Janosikowego”. Lista posłuży do wskazania jego beneficjentów i płatników w danym roku. Ranking resortu jest jednocześnie informacją o najbogatszych i najbiedniejszych samorządach w Polsce. Pokazuje, gdzie mieszkańcy i firmy płacą największe podatki, z których część zasila gminne kasy.

<--- porównanie JST w kategorii wysokości wskaźnika G

Źródło: http://analytics.lokalneo.pl/?action=widget_single&id=101

Dochody gminy o charakterze podatkowym w 2018 roku:

	Rodzaj podatku	Plan	Wykonanie	%
1.	Podatek od nieruchomości	1.264.990,00	1.338.142,29	105,78
2.	Podatek rolny	575.748,00	576.551,04	100,14
3.	Podatek leśny	7.309,00	7.090,00	97,00
4.	Podatek od środków transportowych	636.556,00	738.211,40	115,97
5.	Udziały w podatku dochodowym od osób fizycznych	2.420.253,00	2.574.055,00	106,35

6.	Udziały w podatku dochodowym od osób prawnych	4.280,00	6.470,15	151,17
7.	Podatek opłacany w formie karty podatkowej	2.590,00	6.708,00	258,99
8.	Podatek od czynności cywilnoprawnych	85.120,00	84.031,00	98,72

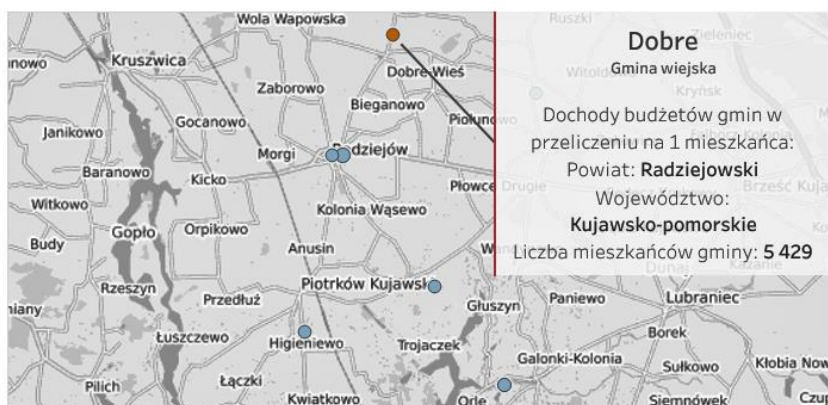
Informację o dochodach podatkowych w gminie Dobre w przeliczeniu na 1 mieszkańca w roku 2017 zamieszczono poniżej:

Dochody podatkowe w przeliczeniu na 1 mieszkańca

Gmina Dobre

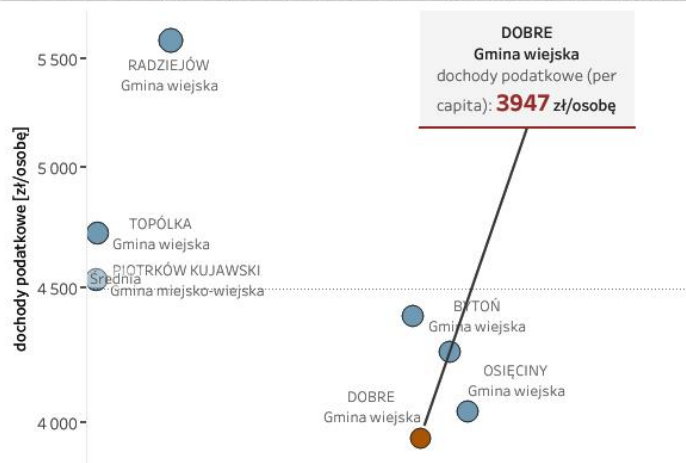
3 947 zł

Dane za 2017 rok



Województwo
Kujawsko-pomorskie

Powiat
Radziejowski



Corocznie GUS publikuje zestawienie dotyczące średnich dochodów samorządów.

W zestawieniu wzięto pod uwagę zarówno dochody własne - czyli m.in. wpływy z podatków i opłat oraz udziały w PIT i CIT, subwencję ogólną, dotacje celowe z budżetu państwa, a także środki unijne. Z opublikowanego zestawienia wynika, że średnie dochody gmin w 2017 r. wyniosły **4 497 zł** na jednego mieszkańca.

<-- Porównanie JST w kategorii dochodów podatkowych

Źródło: http://analytics.lokalneo.pl/?action=widget_single&id=101

Zaległości z tytułu należności podatkowych łącznie z odsetkami na dzień 31.12.2018 r. wyniosły 884.062,61 zł, a nadpłaty 13.826,12 zł. W 2018 roku wystawiono 246 upomnienia i 153 tytuły egzekucyjne, w tym:

- 1) upomnienia dla:
 - a) osób fizycznych 182 szt. na kwotę 123.387,18 zł,
 - b) osób prawnych 5 szt. na kwotę 280.989,57 zł,
- 2) tytuły egzekucyjne dla osób fizycznych 153 szt. na kwotę 43.936,40 zł.

Ponadto w 2018 roku podjęto działania informacyjne w stosunku do 189 podatników, co przyniosło pozytywny skutek.

Zadłużenie podatników w podziale na sołectwa w podatku rolnym i od nieruchomości przedstawia poniższa tabela:

Sołectwo	Podatek rolny <i>(kwota w zł)</i>	Podatek od nieruchomości <i>(kwota w zł)</i>	Razem
Bodzanowo	1.458,00 zł	14,00 zł	1.472,00 zł
Bodzanowo Drugie	600,00 zł	38,00 zł	638,00 zł
Borowo	933,00 zł	1.834,80 zł	2.767,80 zł
Bronisław	500,97	1.720,10 zł	2.221,07 zł
Byczyna	0,00 zł	850,00 zł	850,00 zł
Byczyna-Kolonia	25,00 zł	6,00 zł	31,00 zł
Dęby	34,00 zł	24.398,92 zł	24.432,92 zł
Dobrze	429,00 zł	237.438,16 zł	237.867,16 zł
Dobrze-Wieś	638,60 zł	154,00 zł	792,60 zł
Kłonowo	1.099,00 zł	741,00 zł	1.840,00 zł
Koszczały	1.202,00 zł	92,00 zł	1.294,00 zł
Krzywosądz	3.456,90 zł	2.838,35 zł	6.295,25 zł
Przysiek	57,00 zł	99.613,98 zł	99.670,98 zł
Smarglin	939,00 zł	777,60 zł	1.716,60 zł
Szczęblotowo	389,60 zł	10.640,91 zł	11.030,51 zł
Razem	11.762,07 zł	381.157,82 zł	392.919,89 zł

Zaległości w uiszczeniu opłat za odbiór odpadów komunalnych, dotyczących należności głównych w latach 2015 – 2018 kształtowały się następująco:

Rok	Ilość osób zalegających	Zaległości w zł
2015 (01.01.2015-2015.12.31)	167	18.485,80
2016 (01.01.2016-2016.12.31)	144	13.005,92
2017 (01.01.2017-2017.12.31)	161	13.698,10
2018 (01.01.2018-2018.12.31)	176	15.944,00

2.4 Budżet obywatelski i fundusz sołecki

Zgodnie z ustawą o samorządzie gminnym budżet obywatelski jest to mechanizm partycypacyjny, w ramach którego mieszkańcy współdecydują o wydatkach publicznych w gminie w perspektywie kolejnego roku budżetowego. W gminie Dobrze nie funkcjonuje budżet obywatelski.

Ustawa z dnia 21 lutego 2014 r. o funduszu sołeckim (Dz.U. z 2014 r., poz. 301 ze zm.) wprowadziła możliwość tworzenia funduszu sołeckiego, poprzez wyodrębnienie z budżetu gminy środków przeznaczonych na realizację przedsięwzięć wnioskowanych przez sołectwa. Decyzję w sprawie utworzenia ww. funduszu podejmuje Rada Gminy do dnia 31 marca roku poprzedzającego rok budżetowy, podejmując uchwałę, w której wyraża zgodę lub nie wyraża zgody na wyodrębnienie funduszu sołeckiego. Uchwałą Nr XXVI/153/2017 z dnia 29 marca 2017 r. Rada Gminy Dobrze nie wyraziła zgody na wyodrębnienie funduszu sołeckiego w budżecie gminy na 2018 rok.

3. STAN REALIZACJI INWESTYCJI

3.1 Zadania inwestycyjne w 2018 roku

Zadania inwestycyjne w 2018				
Lp.	Nazwa zadania	Planowane wydatki (źródła i kwoty) w 2018 r.	Realizacja zadania	Uwagi
1.	2.	3.	4.	5.
1.	<i>Przebudowa chodnika przy ul. Matejki w Dobrem</i>	100.000 zł – środki własne	Wydatkowano: 96.203,99 zł	Zadanie zakończone i oddano do użytkowania
2.	<i>Przebudowa drogi gminnej Nr 180133C Dęby - Przysiek</i>	125.000 zł – środki własne	Całkowity koszt zadania 112.519,68 zł	Zadanie zakończone i oddano do użytkowania
3.	<i>Przebudowa drogi gminnej Nr 180151C - ul. Matejki w miejscowości Dobrze</i>	170.000 zł - środki własne	Całkowity koszt zadania 162.177 zł	Zadanie zakończone i oddano do użytkowania
4.	<i>Przebudowa drogi gminnej Nr 180166C Morawy - Przysiek</i>	100.000 zł – środki własne	Całkowity koszt zadania 75.655,04 zł	Zadanie zakończone i oddano do użytkowania
5.	<i>Przebudowa drogi gminnej Nr 180130C w miejscowości Czołpin</i>	185.000 zł – środki własne	Całkowity koszt zadania 184.707,83 zł	Zadanie zakończone i oddano do użytkowania
6.	<i>Przebudowa drogi gminnej - ul. Szkolna w miejscowości Dobrze</i>	29.925 zł - środki własne	Wykonanie 28.924,24 zł	Zadanie zakończone i oddano do użytkowania
7.	<i>Przebudowa drogi gminnej Nr 180108C Smarglin – Dęby</i>	137.205 zł - środki własne	Całkowity koszt zadania 136.704,68 zł	Zadanie zakończone i oddano do użytkowania
8.	<i>Przebudowa drogi gminnej w miejscowości Szczebłotowo</i>	120.000 zł – środki własne	Całkowity koszt zadania 111.564,59 zł	Zadanie zakończone i oddano do użytkowania

9.	Przebudowa drogi gminnej Nr 180140C w miejscowości Przysiek	76.165 zł - środki własne 43.800 środki z budżetu Województwa Kujawsko - Pomorskiego	Całkowity koszt zadania 119.564,08 zł	Zadanie zakończone i oddano do użytkowania
10.	Przebudowa drogi w miejscowości Bronisław (w kierunku do świetlicy)	69.002 zł - środki własne	Całkowity koszt zadania 69.001,58 zł	Zadanie zakończone i oddano do użytkowania
11.	Przebudowa drogi gminnej w Dobrem (GS)	157.785 zł – środki własne	Całkowity koszt zadania 157.784,63 zł	Zadanie zakończone i oddano do użytkowania
12.	Zakup pługa do odśnieżania	30.000 zł – środki własne	Całkowity koszt zadania 28.290 zł	Zadanie zakończone i oddano do użytkowania
13.	Zakup kosiarki bijakowej	20.000 zł – środki własne	Całkowity koszt zadania 19.138,80 zł	Zadanie zakończone i oddano do użytkowania
14.	Budowa dróg gminnych dla rowerów na terenie gminy Dobrze I etap Dobrze – Bronisław II etap w miejscowości Krzywosqdz	Ogółem 847.836,19 zł w tym: - UE - 587.451,52 zł - środki własne - 260.384,67 zł	W 2018 r. wydatkowano: 539.414,74 zł (366.329,72 zł środki UE) Wydatkowano 308.766,85 zł (środki UE 221.121,80 zł)	Zadanie zakończone i oddano do użytkowania całkowity koszt 1.054.236,34 zł Zadanie zakończone i oddano do użytkowania całkowity koszt 308.766,85 zł

15.	Przebudowa budynku komunalnego wraz ze zmianą sposobu jego użytkowania dz.nr 121/15 w miejscowości Dobrze	1.459.852,93 zł, środki własne i 230.147,07 zł środki UE	Wydatkowano w 2018 r. – 1.677.895,02 zł	Planowane zakończenie zadania to 2019 r.
16.	Adaptacja wraz ze zmianą sposobu użytkowania budynku szkoły na lokale socjalne w miejscowości Bronisław	60.000 zł środki własne i 280.256,37 zł – środki UE	Wydatkowano w 2018 r. - 314.775,92 zł Całkowity koszt zadania 329.355,75 zł	Zadanie zakończone i oddano do użytkowania
17.	Budowa płyty żelbetonowej do magazynowania osadu na oczyszczalni ścieków w Dobrem	100.000 zł – środki własne	Całkowity koszt zadania 74.405,17 zł	Zadanie zakończone i oddano do użytkowania
18.	Zakup gruntu pod drogę w miejscowości Dęby	21.000 zł - środki własne	Nie wykonano w związku z brakiem aktualnych dokumentów sprzedającego przedstawionych u notariusza w XII 2018 r.	Dalsza realizacja w 2019 r.
19.	Termomodernizacja budynku garażu OSP w Krzywosądzcy	49.086,15 zł środki własne i 59.548,10 zł środki UE	Wydatkowano na roboty budowlane 92.436,92 zł w tym 57.576,25 zł ze środków UE	Dalsza realizacja zadania zaplanowana jest na 2019 r.
20.	Budowa Otwartej Strefy Aktywności (OSA) w Bronisławiu	25.000 zł – środki własne i 20.000 zł środki z Ministerstwa Sportu i Turystyki	Całkowity koszt zadania 40.329,34 zł (w tym 20.000 zł z dotacji)	Zadanie zakończone i oddano do użytkowania
21.	Termomodernizacja budynku Publicznej Szkoły Podstawowej w Krzywosądzcy	68.875 zł środki własne i 176.625 zł - środki UE	Wydatkowano w 2018 r.: ze środków własnych - 67.455,44 zł i środków UE - 176.601,23 zł	Zadanie zakończone i oddano do użytkowania Całkowity koszt 496.689,99 zł w tym środki UE 347.202,47 zł
22.	Budowa boiska rekreacyjnego w Byczynie	163.413 zł środki UE i 208.605,19 środki własne	Całkowity koszt zadania 370.941,60 zł	Zadanie zakończone i oddano do użytkowania
23.	Rekultywacja wysypiska śmieci w Byczynie	190.303 zł - środki własne, w tym: pożyczka z WFOSiGW w Toruniu 146.591 zł 40.000 zł z umorzenia pożyczki nr PW 13012/OW-osk z 26.07.2013 r.	Wydatkowano 189.591 zł	Zadanie zakończone

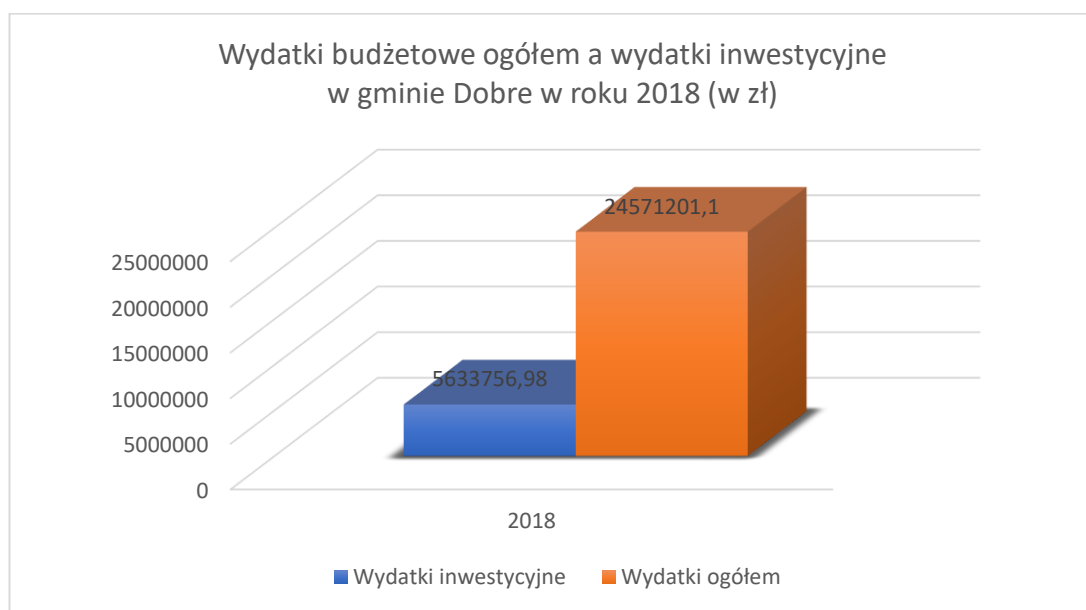
24.	Budowa oświetlenia drogowego na terenie gminy Dobrze	10.000 zł - środki własne	Brak wykonania dokumentacji	Dalsza realizacja zadania zaplanowana jest na 2020 r.
25.	Infostrada Kujaw i Pomorza 2.0	22.769,97 zł - środki własne i 129.029,83 zł - środki UE	Wydatkowano w 2018 r. 18.775,95 zł, z tego środki UE 15.959,56 zł (uruchomienie geoportalu i e-usług złożenia wniosku)	Zadanie realizowane będzie do 2021 r.
26.	Przebudowa świetlicy wiejskiej w Byczyńcu	403.843 zł - środki własne	W 2018 r. wydatkowano 386.632,06 zł	Dalsza realizacja zadania zaplanowana jest na 2019 r.
27.	Poprawa gospodarki wodno - ściekowej I etap Przebudowa stacji uzdatniania wody w Krzywosądku II etap Kanalizacja w miejscowości Dęby	567.686,66 zł - środki własne	Nie wykonanie zakresu planowanych robót spowodowane jest przedłużeniem się spraw związanych z uzyskaniem środków UE z Urzędu Marszałkowskiego	Dalsza realizacja zadania zaplanowana jest na 2019 i 2020 r.
28.	Dotacja celowa do budowy oczyszczalni przydomowych	30.000,00 zł - środki własne	W 2018 r. wydatkowano 27.500,00 zł zgodnie ze złożoną dokumentacją (przekazano dotację i otrzymano rozliczenie)	Zadanie zakończone
29.	Dofinansowanie przebudowy drogi powiatowej Nr 2803C Krzywosądk - Sęczkowo dla Starostwa Powiatowego w Radziejowie	50.000 zł - środki własne	Rozliczono 50.000 zł	Zadanie zakończone
	OGÓŁEM:	6.747.759,47 zł w tym: - 1.626.470,89 zł z UE - 43.800 zł z budżetu Woj. Kuj. Pom. - pożyczka z WFOŚ - 146.501 zł	5.633.756,98 zł w tym: - 43.800 zł z budżetu Wojewody Kuj. Pom. - 1.626.470,89 zł z UE - pożyczka 146.501 zł	

3.2 Poziom wydatków inwestycyjnych i ich udział w wydatkach budżetu gminy

Poziom wydatków inwestycyjnych i ich udział w całkowitych wydatkach budżetowych gminy Dobrze w 2018 r. był następujący:

Rok	Wydatki ogółem	Wydatki inwestycyjne	Udział inwestycji w wydatkach budżetowych
2018	24.571.201,10 zł	5.633.756,98 zł	23%

Proporcje inwestycji do całkowitych wydatków budżetowych zostały w formie graficznej zilustrowane na poniższym wykresie:

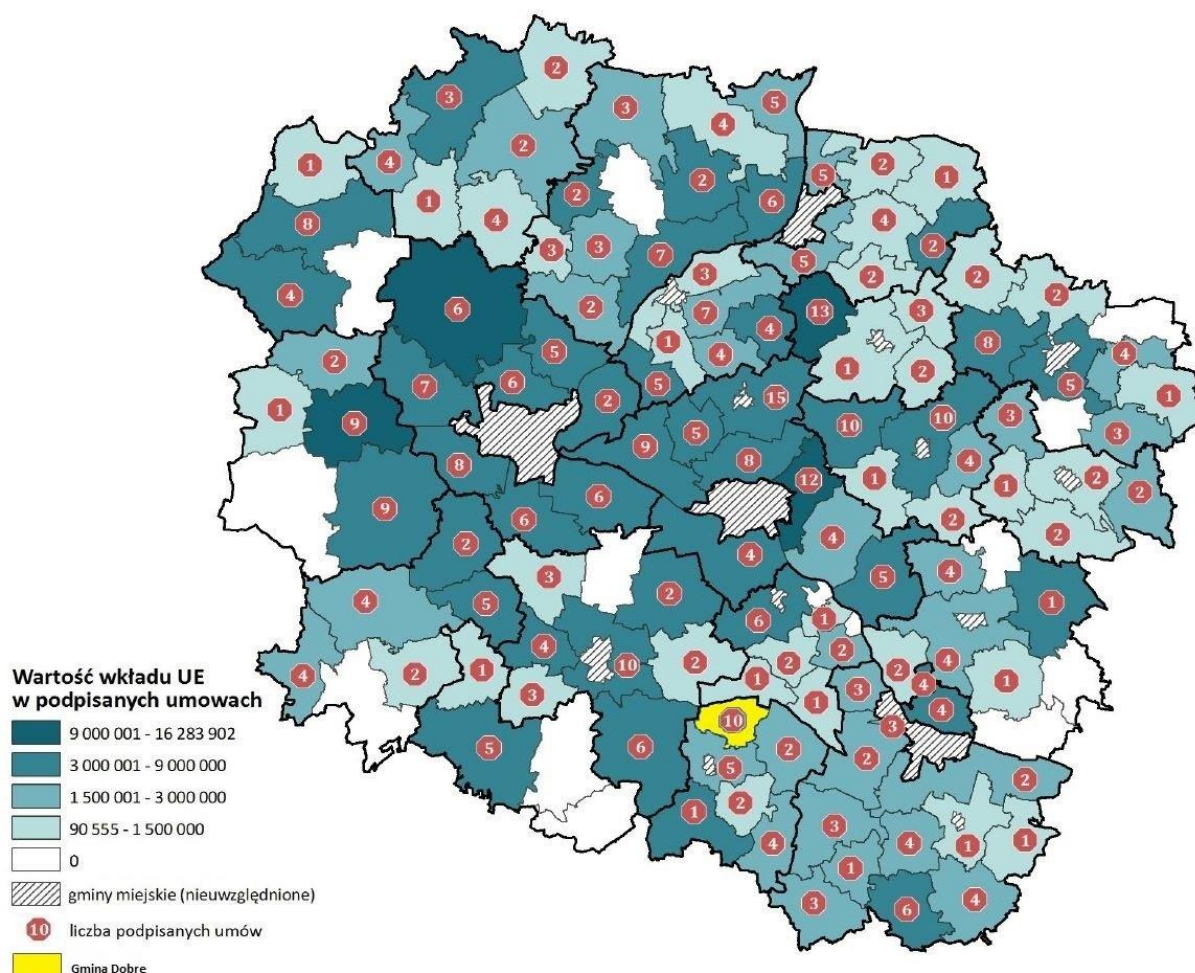


Poziom wydatków inwestycyjnych, finansowanych z budżetu gminy jest wielkością bardzo znaczącą. Dość wysoki udział wydatków inwestycyjnych w strukturze wydatków wskazuje na prorozwojowy charakter gminy. Działalność inwestycyjna ukierunkowana jest nie tylko na rozbudowanie infrastruktury technicznej, ale też infrastruktury społecznej. Wydatki inwestycyjne gminy są realizowane przede wszystkim dzięki pozyskiwaniu środków z Unii Europejskiej, dotacji z budżetu państwa. Korzystanie z dofinansowania ze środków unijnych, a także krajowych wymaga jednak posiadania w określonych kwotach własnych środków gminy.

Udział wydatków inwestycyjnych w wydatkach ogółem świadczy o dużej samodzielności finansowej oraz zdolności do obsługi zadłużenia, a w przyszłości do sięgania po różnego rodzaju źródła finansowania inwestycji.

3.3 Środki finansowe zewnętrzne

Środki europejskie stanowią jedno z dodatkowych, a przy tym bardzo istotnych źródeł finansowania działalności. Wpływają na zwiększenie potencjału inwestycyjnego, przez co traktowane są one jako istotny czynnik rozwoju lokalnego. Gmina pozyskiwała dofinansowania zewnętrzne, w tym środki europejskie, głównie na działania związane z oświatą, sportem, infrastrukturą drogową, gospodarką mieszkaniową oraz szeroko rozumianym społeczeństwem.



(Źródło: Materiały informacyjne Urzędu Marszałkowskiego Województwa Kujawsko-Pomorskiego)

Zgodnie z przedstawioną ilustracją, Gmina Dobrze zajmuje wysoką pozycję na tle innych samorządów terytorialnych województwa kujawsko-pomorskiego, pod względem ilości podpisanych umów na dofinansowanie ze środków unijnych (10 podpisanych umów).

Poniżej prezentujemy zestawienie zawartych umów na dofinansowanie ze środków unijnych i innych środków niż unijne na realizację projektów w gminie Dobrze.

Umowy na dofinansowanie ze środków unijnych zawarte w perspektywie finansowej 2014-2020:

Lp.	Nazwa projektu	Źródło finansowania	Całkowita wartość projektu	Wartość dofinansowania	Rok zawarcia umowy
1.	„Opracowanie programu rewitalizacji Gminy Dobrze”	Fundusz Spójności	13 182,59 zł	11 864,31 zł	2016
2.	„Przebudowa dróg gminnych: Koszczały – Dobrze-Kolonia, Dobrze-Wieś - Buczyna oraz Dobrze - Dęby”	Europejski Fundusz Rolny	572 341,11 zł	363 557,00 zł	2016
3.	„Termomodernizacja budynku Remizy Strażackiej przy ul. Powstańców w Dobrem”	Europejski Fundusz Rozwoju Regionalnego	157 302,36 zł	133 707,00 zł	2017
4.	„Termomodernizacja budynku szkoły w miejscowości Krzywosądz”	Europejski Fundusz Rozwoju Regionalnego	462 936,63 zł	347 202,47 zł	2017
5.	„Poprawa jakości świadczenia usług edukacyjnych przez przedszkole w Dobrem i przez przedszkole w Krzywosądz”	Europejski Fundusz Społeczny	213 133,80 zł	181 163,72 zł	2017
6.	„Adaptacja wraz ze zmianą sposobu użytkowania budynku szkoły na lokale socjalne w miejscowości Bronisław”	Europejski Fundusz Rozwoju Regionalnego	306 900,00 zł	260 865,00 zł	2017

7.	„Adaptacja części pomieszczeń szkolnych na przedszkole w Dobrem i na przedszkole w Krzywosądzcy”	Europejski Fundusz Rozwoju Regionalnego	217 425,84 zł	184 811,96 zł	2017
8.	„Budowa dróg dla rowerów na terenie gminy Dobrze”	Europejski Fundusz Rozwoju Regionalnego	1 301 202,24 zł	953 781,24 zł	2018
9.	„Utworzenie Dziennego Domu Seniora i usługi opiekuńcze świadczone na rzecz osób starszych i niepełnosprawnych w Gminie Dobrze”	Europejski Fundusz Społeczny	1 011 375,00 zł	859 668,75 zł	2018
10.	„Aktywizacja społeczno-zawodowa osób zagrożonych wykluczeniem społecznym w gminie Dobrze”	Europejski Fundusz Społeczny	219 000,00 zł	186 150,00 zł	2018
11.	„Budowa boiska rekreacyjnego w Byczynie”	Europejski Fundusz Rolny	360 390,00 zł	163 413,00 zł	2018
12.	„Termomodernizacja budynku Remizy OSP w Krzywosądzcy”	Europejski Fundusz Rozwoju Regionalnego	108 634,25 zł	59 548,10 zł	2018
13.	„Przebudowa świetlicy wiejskiej w Byczynie - Etap II, wraz z jej wyposażeniem”	Europejski Fundusz Rolny	288 144,27 zł	183 346,00 zł	2018
14.	„Przebudowa budynku komunalnego wraz ze zmianą sposobu jego użytkowania na budynek użyteczności publicznej”	Europejski Fundusz Rozwoju Regionalnego	2 485 217,37 zł	871 226,04 zł	2018
RAZEM			7 717 185,46 zł	4 760 304,59 zł	

Łącznie w okresie programowania 2014-2020 zawarto 14 umów o dofinansowanie, z czego 7 w 2018 r. na kwotę 4.760.304,59 zł.



Umowy na dofinansowanie projektów z innych środków niż środki unijne zawarte w 2018 r.:

Lp.	Nazwa projektu	Źródło finansowania	Całkowita wartość projektu	Wartość dofinansowania
1.	„Budowa Otwartej Strefy Aktywności (OSA) w m. Bronisław gm. Dobrze”	Fundusz Rozwoju Kultury Fizycznej	44 132,00 zł	20 000,00 zł
2.	„Modernizacja drogi dojazdowej do gruntów rolnych w technologii nawierzchni bitumicznej realizowanej jednowarstwowo na istniejącej podbudowie tłuczniowej, na odcinku do długości 0,730 km w obrębie geodezyjnym: Przysiek dz. nr 92 i 81/2”	Fundusz Ochrony Gruntów Rolnych	117 464,08 zł	43 800,00 zł
3.	„Odtworzenie zadrzewień przydrożnych na terenie gminy Dobrze”	Wojewódzki Fundusz Ochrony Środowiska i Gospodarki Wodnej	12 857,91 zł	10 000,00 zł
4.	„Demontaż, transport i utylizacja wyrobów zawierających azbest z terenu gminy Dobrze”	Wojewódzki Fundusz Ochrony Środowiska i Gospodarki Wodnej	35 469,63 zł	24 828,74 zł
RAZEM				98 628,74 zł

Projekty, których realizację zakończono w 2018 r.:

1. „Termomodernizacja budynku szkoły w miejscowości Krzywosądz”.
2. „Adaptacja wraz ze zmianą sposobu użytkowania budynku szkoły na lokale socjalne w miejscowości Bronisław”.
3. „Budowa dróg dla rowerów na terenie gminy Dobrze”.
4. „Budowa boiska rekreacyjnego w Byczynie”.
5. „Budowa Otwartej Strefy Aktywności (OSA) w m. Bronisław gm. Dobrze”.

6. „Modernizacja drogi dojazdowej do gruntów rolnych w technologii nawierzchni bitumicznej realizowanej jednowarstwowo na istniejącej podbudowie tłuczniowej, na odcinku do długości 0,730 km w obrębie geodezyjnym: Przysiek dz. nr 92 i 81/2”.
7. „Odtworzenie zadrzewień przydrożnych na terenie gminy Dobre”.
8. „Demontaż, transport i utylizacja wyrobów zawierających azbest z terenu gminy Dobre”.

Projekty, których realizacji nie zakończono w 2018 r. i są kontynuowane:

1. „Utworzenie Dziennego Domu Seniora i usługi opiekuńcze świadczone na rzecz osób starszych i niepełnosprawnych w Gminie Dobre”.
2. „Aktywizacja społeczno-zawodowa osób zagrożonych wykluczeniem społecznym w gminie Dobre”.
3. „Termomodernizacja budynku Remizy OSP w Krzywosądzcy”.
4. „Przebudowa świetlicy wiejskiej w Byczynie - Etap II, wraz z jej wyposażeniem”.
5. „Przebudowa budynku komunalnego wraz ze zmianą sposobu jego użytkowania na budynek użyteczności publicznej”.

Efekty z realizacji projektów finansowanych ze środków unijnych, których realizację zakończono w 2018 r.:

- ✓ liczba zmodernizowanych energetycznie budynków - 1 szt.;
- ✓ liczba wspartych obiektów przeznaczonych na mieszkania socjalne, wspomagane, chronione - 1 szt.;
- ✓ liczba obiektów dostosowanych do potrzeb osób z niepełnosprawnościami - 1 szt.;
- ✓ długość wybudowanych dróg dla rowerów - 3,3996 km;
- ✓ liczba nowych obiektów infrastruktury rekreacyjnej - 1 szt.;
- ✓ liczba osób korzystających ze wspartych usług/infrastruktury rekreacyjnej - 715 osób.

Efekty z realizacji projektów finansowanych ze środków innych niż unijne, których realizację zakończono w 2018 r.:

- ✓ liczba wybudowanych kompleksów OSA - 1 szt.;
- ✓ długość zmodernizowanych dróg dojazdowych do gruntów rolnych - 0,730 km;
- ✓ liczba posadzonych drzew - 270 szt.;
- ✓ ilość obiektów, z których zdemontowano azbest - 39 szt.

Gmina Dobre w celu umożliwienia procesu działań rewitalizacji, głównie w kontekście możliwości pozyskiwania środków zewnętrznych, m.in. unijnych, opracowała program rewitalizacji. Gmina realizuje założenia Lokalnego Programu Rewitalizacji Gminy Dobre na lata 2017-2023 przyjętego Uchwałą Nr XXXIII/195/2017 Rady Gminy Dobre z dnia 28 listopada 2017 r. i wpisanego do Wykazu programów rewitalizacji Województwa Kujawsko-Pomorskiego Uchwałą Nr 51/2319/17 Zarządu Województwa Kujawsko-Pomorskiego z dnia 20 grudnia 2017 r. Program ten obejmuje szereg przedsięwzięć w szerokim aspekcie, które pomogą zrewitalizować teren naszej gminy. Począwszy od inwestycji modernizacyjnych i

budowy nowej infrastruktury technicznej, jak również zadań wpływających na problemy społeczne. Zakłada on realizację projektów przestrzenno-funkcjonalnych, społecznych i gospodarczych na obszarze rewitalizacji, jakim jest sołectwo Dobrze z wyłączonym obszarem osiedla domów jednorodzinnych. W omawianym programie zaplanowano odpowiednie przedsięwzięcia i projekty rewitalizacyjne, które mają przyczynić się do realizacji kierunków działań określonych jako uporządkowanie zdegradowanej przestrzeni poprzez przeznaczenie jej pod cele gospodarcze, podniesienie/zmiana kwalifikacji osób bezrobotnych i zapewnienie nowych miejsc pracy, zapewnienie pozytywnego klimatu do rozwoju działalności gospodarczej. Kierunki te mają prowadzić do osiągnięcia celu rewitalizacji w postaci przekształcenia przestrzeni zdegradowanej na cele aktywizacji gospodarczej. W 2018 r. Gminie Dobrze udało się uzyskać dofinansowanie unijne na realizację następujących projektów wynikających z Lokalnego Programu Rewitalizacji:

- „Utworzenie Dziennego Domu Seniora i usługi opiekuńcze świadczone na rzecz osób starszych i niepełnosprawnych w Gminie Dobrze”;
- „Przebudowa budynku komunalnego wraz ze zmianą sposobu jego użytkowania na budynek użyteczności publicznej”.

Gmina Dobrze wciela również założenia Strategii Obszaru Rozwoju Społeczno-Gospodarczego Powiatu Radziejowskiego zaopiniowanej pozytywnie Uchwałą Nr 15/695/18 Zarządu Województwa Kujawsko-Pomorskiego z dnia 20 kwietnia 2018 r. W ramach przedmiotowego dokumentu wdrażane są projekty zarówno infrastrukturalne, jak i społeczne. Do końca 2018 r. Gmina Dobrze zrealizowała następujące projekty wynikające z założeń Strategii ORSG:

- „Termomodernizacja budynku Remizy Strażackiej przy ul. Powstańców w Dobrem”;
- „Termomodernizacja budynku szkoły w miejscowości Krzywosądz”;
- „Poprawa jakości świadczenia usług edukacyjnych przez przedszkole w Dobrem i przez przedszkole w Krzywosądzu”;
- „Adaptacja części pomieszczeń szkolnych na przedszkole w Dobrem i na przedszkole w Krzywosądzu”;
- „Budowa dróg dla rowerów na terenie gminy Dobrze”

i kontynuuje realizację projektów:

- „Aktywizacja społeczno-zawodowa osób zagrożonych wykluczeniem społecznym w gminie Dobrze”;
- „Termomodernizacja budynku Remizy OSP w Krzywosądzu”.

3.4 Świetlice wiejskie i place zabaw

Na terenie gminy Dobre funkcjonują świetlice wiejskie w miejscowości Szczebłotowo, Bronisław, Byczyna-Kolonia, Bodzanowo, Czołpin, Kłonowo i Krzywosądz. Remonty w świetlicach i na placach zabaw w 2018 r. były realizowane w ramach funduszy własnych jako i środków zewnętrznych.

W 2018 r. rozpoczęto roboty budowlane związane z przebudową budynku świetlicy wiejskiej w Byczynie. Przedsięwzięcie obejmuje roboty rozbiórkowe, wykonanie fundamentów, ścian, podłogi, uzupełnienie ścian i tynków, a także wykonanie konstrukcji i pokrycia dachów. W ramach prac zaplanowano również montaż stolarki okiennej i drzwiowej zewnętrznej, wykonanie docieplenia budynku, podjazdu dla osób niepełnosprawnych, schodów oraz opaski. Tę część robót Gmina Dobre sfinansuje z własnych środków. Z kolei na realizację zadania pn. „Przebudowa świetlicy wiejskiej w Byczynie - Etap II, wraz z jej wyposażeniem” dla operacji typu „Inwestycje w obiekty pełniące funkcje kulturalne” w ramach działania „Podstawowe usługi i odnowa wsi na obszarach wiejskich” objętego Programem Rozwoju Obszarów Wiejskich na lata 2014-2020 stanowiącą kontynuację opisanego wyżej przedsięwzięcia Gminie udało się uzyskać dofinansowanie unijne. Umowa na realizację tej części inwestycji została zawarta pomiędzy Gminą Dobre a Urzędem Marszałkowskim. W ramach operacji pn. „Przebudowa świetlicy wiejskiej w Byczynie - Etap II, wraz z jej wyposażeniem” sfinansowane zostaną prace polegające na odbudowie stropów, budowie ścianek działowych, montażu stolarki drzwiowej wewnętrznej, wykonaniu posadzek i malowaniu, a także roboty związane z instalacją sanitarną, wody, grzewczą i elektryką. Zadanie obejmuje również zakup wyposażenia w postaci stołów, krzeseł, mebli kuchennych, kuchni gazowo-elektrycznej, lodówki oraz zmywarki. Całkowita wartość projektu to 288 144, 27 zł. Kwota pomocy to 183 346,00 zł, a więc 63,63% wydatków kwalifikowalnych.

Na terenie gminy Dobre w 2018 r. powstało kolejne miejsce rekreacji. Tym razem nowa infrastruktura została zlokalizowana w Bronisławiu. Gminie Dobre udało się uzyskać wsparcie w ramach Programu rozwoju małej infrastruktury sportowo-rekreacyjnej o charakterze wielopokoleniowym Otwarte Strefy Aktywności (OSA) 2018 na realizację projektu pn. „Budowa Otwartej Strefy Aktywności (OSA) w m. Bronisław gm. Dobre”. Zadanie obejmowało realizację małej infrastruktury sportowo-rekreacyjnej o charakterze wielopokoleniowym. Obok istniejącego placu zabaw w miejscowości Bronisław zaprojektowano siłownię zewnętrzną składającą się z sześciu urządzeń: motyla integracyjnego, rowerka, twistera z wahadłem, orbiterka, biegacza oraz wyciskania siedząc z wyciągiem górnym. Jedno z urządzeń przystosowane jest do potrzeb osób niepełnosprawnych poruszających się na wózku inwalidzkim. Obok siłowni została utworzona strefa relaksu z ławkami, koszami na śmieci, stojakiem na rowery i urządzeniami do gier edukacyjnych - stołem do tenisa oraz stołem do szachów i chińczyka. Całkowity koszt inwestycji to 44 132,00 zł. Na realizację projektu Gmina Dobre przeznaczyła 24 132,00 zł,

co stanowiło jej wkład własny. Pozostałe środki w kwocie 20 000,00 zł pochodzą z Funduszu Rozwoju Kultury Fizycznej.

Ponadto w ramach upowszechniania aktywnego wypoczynku i spędzania wolnego czasu wszyscy chętni mieszkańcy gminy Dobre mają do dyspozycji 7 placów zabaw (w Dobrem, Byczynie, Krzywosądku, Smarglinie i Bronisławiu) oraz cztery siłownie zewnętrzne (w Dobrem, Krzywosądku i Bronisławiu).

Co roku gmina przeprowadza na wszystkich placach zabaw kontrole bezpieczeństwa użytkowania. Place zabaw są na bieżąco utrzymywane, wykonywane są także bieżące remonty i naprawy oraz doposażanie. Utrzymanie placów zabaw i siłowni plenerowych polega na dbaniu o czystość wykonując m.in. koszenie trawników, zbieranie nieczystości czy też czyszczenie urządzeń.

4. INFRASTRUKTURA TECHNICZNA I ZAGOSPODAROWANIE PRZESTRZENNE

4.1 Infrastruktura techniczna

4.1.1 Infrastruktura drogowa i oświetlenie ulic, placów i dróg

Układ funkcjonalny komunikacji gminy Dobrze składa się z sieci dróg kołowych. Komunikacja drogowa oparta jest na:

- ✓ drodze wojewódzkiej nr 266 Ciechocinek – Służewo – Radziejów – Sompolno – Konin, która stanowi połączenia międzywojewódzkie, międzypowiatowe i międzygminne, co ma istotne znaczenie w układzie komunikacji województwa kujawsko-pomorskiego,
- ✓ drogach powiatowych - w sieci komunikacji kołowej pełnią rolę powiązań z wojewódzkim układem komunikacyjnym oraz z siedzibami i miejscowościami gmin ościennych,
- ✓ drogach gminnych o łącznej długości 79,8 km, które stanowią uzupełniający układ komunikacji lokalnej. Ponadto na terenie gminy występują drogi o funkcji porównywalnej z drogami gminnymi, a są to drogi wewnętrzne oraz dojazdy najczęściej o nawierzchni gruntowej. Powstały one wraz z rozwojem sieci osadniczej gminy oraz infrastruktury technicznej.

Duża ilość dróg oznacza znaczne nakłady na ich utrzymanie, konserwację oraz modernizację. Dlatego też inwestycje drogowe i nakłady na istniejącą infrastrukturę drogową stanowią bardzo istotną pozycję w budżecie gminy Dobrze.

Ilość dróg gminnych ogółem w km, w tym dróg o nawierzchni bitumicznej, tłuczniowej i dróg gruntowych.

Rok	Ilość dróg ogółem (km)	O nawierzchni bitumicznej (km)	O nawierzchni tłuczniowej (km)	Drogi gruntowe (km)
2015	79,800	54,400	13,800	11,600
2016	79,800	55,100	13,100	11,600
2017	79,800	56,586	11,614	11,600
2018	79,800	57,641	11,416	10,743

Na dzień 31.12.2018 roku na terenie gminy Dobrze znajduje się 9,791 km ścieżek pieszo - rowerowych.

W 2018 roku przebudowy doczekało się kilka odcinków dróg gminnych. Roboty budowlane wykonano na: ul. Matejki w Dobrem na odcinku 0,445 km, na drogach gminnych Dęby – Przysiek (odcinek 0,580 km), Morawy – Przysiek (odcinek 0,350 km), w Czołpinie (odcinek 0,468 km) oraz w Szczebłotowie (odcinek 0,383 km) i w Smarglinie 0,680 km.

W ramach inwestycji na wszystkich odcinkach dróg wykonano roboty przygotowawcze, oczyszczono i skropiono istniejącą nawierzchnię (w przypadku odcinka w Szczebłotowie wykonano podbudowę z kruszywą), wykonano warstwę ścieralną z asfaltu, a także uzupełniono i umocniono kruszywem pobocza (poza odcinkiem na ul. Matejki). W Dobrem roboty objęły ponadto frezowanie oraz regulację pionową kraterów ściekowych i studzienek rewizyjnych, a w Czołpinie wykonanie warstwy wiążącej i oczyszczanie rowów.

Koszty utrzymania i budowy (przebudowy) dróg gminnych w latach 2015-2018 przedstawia poniższa tabela.

Rok	Koszty bieżącego utrzymania dróg gminnych	Koszty budowy/przebudowy dróg gminnych (w tys. zł)
2015	333.000,00 zł	1.000.073,00 zł
2016	225.000,00 zł	350.000,00 zł
2017	165.000,00 zł	951.000,00 zł
2018	297.000,00 zł	1.169.000,00 zł

W latach 2015 – 2018 wybudowano 3,4 km dróg dla rowerów (odcinek 2,550 km Dobrze – Bronisław oraz 0,850 km w msc. Krzywosądz do granicy z Gminą Zakrzewo). Całkowita wartość realizacji zadania to 1.301.202,24 zł. Na realizację inwestycji otrzymaliśmy dofinansowanie w kwocie 953.781,24 zł, co stanowi 73,30% kosztów kwalifikowalnych projektu. Środki pochodziły z Regionalnego Programu Operacyjnego Województwa Kujawsko - Pomorskiego na lata 2014-2020.

W 2018 r. wykonano następujące inwestycje drogowe:

- 1) na odcinkach długości 0,898 km zmiana nawierzchni tłuczniowej na bitumiczną,
- 2) na odcinkach długości 2,906 km nałożenie nowej warstwy bitumicznej na już istniejącą,
- 3) na odcinkach długości 0,157 km zmiana nawierzchni gruntowej na bitumiczną,
- 4) na odcinkach długości 0,700 km zmiana nawierzchni gruntowej na tłuczniową.

Wartość nakładów finansowych na powyższe inwestycje – 1.169.000,00 zł.

W latach 2015-2018 pozyskano dofinansowanie na realizację zadania pn.: „Przebudowa dróg gminnych: Koszczały - Dobrze Kolonia, Dobrze Wieś - Buczyna oraz Dobrze - Dęby”, w wysokości 363.557,00 zł, co stanowi 63,63% poniesionych kosztów kwalifikowalnych operacji. Całkowita wartość projektu to 572.341,11 zł.

Ponadto w latach 2015-2018 gmina Dobrze otrzymała dofinansowanie z Funduszu Ochrony Gruntów Rolnych na modernizację dróg dojazdowych, w następującej wysokości:

Rok	Nazwa projektu	Źródło finansowania	Całkowita wartość projektu	Wartość dofinansowania
2018	„Modernizacja drogi dojazdowej do gruntów rolnych w technologii nawierzchni bitumicznej realizowanej jednowarstwowo na istniejącej podbudowie tłuczniowej, na odcinku do długości 0,730 km w obrębie geodezyjnym: Przysiek dz. nr 92 i 81/2”	Fundusz Ochrony Gruntów Rolnych	117.464,08 zł	43.800,00 zł
2017	„Modernizacja drogi dojazdowej do gruntów rolnych w technologii nawierzchni bitumicznej realizowanej jednowarstwowo na istniejącej podbudowie bitumicznej do długości 0,500 km w obrębie geodezyjnym: Kłonowo dz. nr 130”	Fundusz Ochrony Gruntów Rolnych	55.344,90 zł	27.672,45 zł
2016	„Modernizacja drogi dojazdowej do gruntów rolnych w technologii nawierzchni bitumicznej z powierzchniowym utwaleniem emulsją i grysami na istniejącej podbudowie tłuczniowej, na odcinku o długości 0,593 km w obrębach geodezyjnych Narkowo dz. nr 22/2 i 23 oraz Czołpin dz. nr 4/2”	Fundusz Ochrony Gruntów Rolnych	93.395,88 zł	35.580,00 zł
2015	„Modernizacja drogi dojazdowej do gruntów rolnych w technologii nawierzchni bitumicznej z powierzchniowym utwaleniem emulsją i grysami na odcinku o długości 0,500 km w obrębie geodezyjnym Smarglin cz. Dz. 359/3.”	Fundusz Ochrony Gruntów Rolnych	45.310,33 zł	22.655,16 zł
RAZEM				129.707,61 zł

Myśląc o bezpieczeństwie mieszkańców gminy Dobrze wspierane są również realizację inwestycji innych samorządów np. remonty dróg powiatowych.

Gmina Dobrze zasilana jest w energię elektryczną z głównego punktu zasilania – GPZ 110/15 kV zlokalizowanego w Piotrkowie Kujawskim poprzez uruchomioną w 1998 roku rozdzielnię 15 kV w Radziejowie. Rozdzielnia 15 kV w obecnym zakresie wystarcza dla zaspokojenia potrzeb gminy w energię elektryczną. Na terenie gminy Dobrze nie występują stacje elektroenergetyczne oraz nie przebiegają sieci energetyczne wysokiego napięcia (WN-110 kV). Sieć zasilająca magistralna i terenowa średniego napięcia (SN-015 kV) posiada długość około 80 km, w tym około 77,73 km stanowi sieć napowietrzna, a 2,27 km sieć kablowa. Na terenie gminy zlokalizowanych jest 89 stacji transformatorowych 15/04 kV.

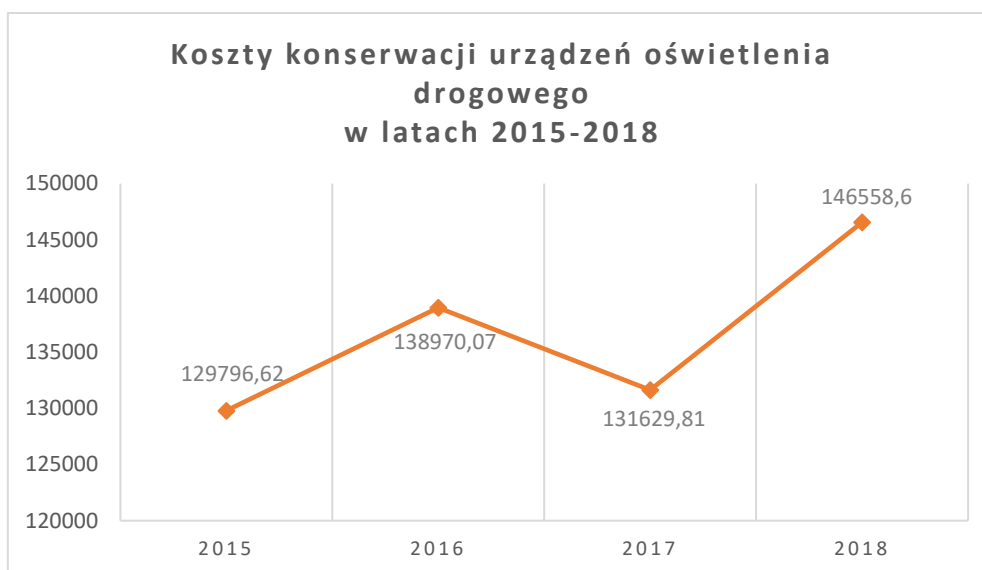
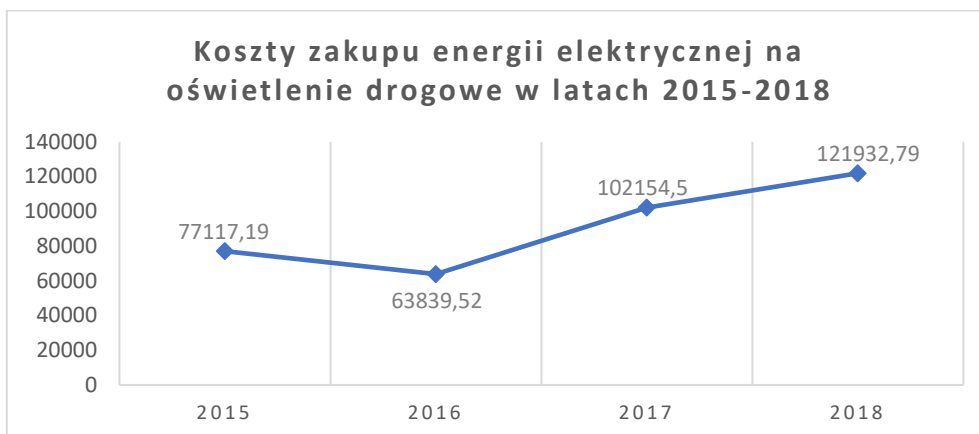
W celu optymalizacji kosztów energii elektrycznej Gmina Dobrze zrzeszona jest w Grupie Zakupowej składającej się z gmin i miast powiatu radziejowskiego i aleksandrowskiego. Uczestnictwo w grupie zakupowej polega na przygotowaniu i przeprowadzeniu wyboru wykonawcy na zakup energii. Wybór wykonawcy dokonywany jest corocznie w przetargu nieograniczonym, przeprowadzanym w imieniu gmin zrzeszonych w Grupie Zakupowej przez lidera. Z wykonawcą wybranym w przetargu gmina zawiera umowę sprzedaży energii elektrycznej. W wyniku przeprowadzonych działań oraz dzięki bardzo dużemu zapotrzebowaniu instytucji zrzeszonych w grupie zakupowej stawka 1 kWh jest niższa niż ta którą można było uzyskać podczas indywidualnych negocjacji gminy i podległych jej jednostek.

Zaopatrzenie gminy Dobrze w energię elektryczną oparte było w 2018 r. na dostawach firmy NOVUM S.A. oraz Energa Obrót S.A. (oświetlenie uliczne). Cena zakupu 1 MWh energii elektrycznej do lokali i obiektów wynosiła 214,61 zł netto/263,97 zł brutto. Cena zakupu 1 MWh energii elektrycznej wykorzystywanej na oświetlenie drogowe w 2018 r. kształtowała się w wysokości 195,30 zł netto/240,22 zł brutto.

W 2019 roku energię elektryczną do lokali i obiektów oraz na oświetlenie drogowe w gminie Dobrze sprzedaje firma ENEA SA. Cena zakupu 1 MWh energii elektrycznej wykorzystywanej w lokalach i obiektach – 388,10 zł netto/477,36 zł brutto. Cena zakupu 1 MWh energii elektrycznej wykorzystywanej na oświetlenie drogowe – 320,80 zł netto/394,58 zł brutto.

Na dzień 31.12.2018 r. na terenie Gminy Dobrze zamontowanych jest 656 sztuk lamp oświetlenia ulicznego stanowiących własność firmy ENERGA Oświetlenie oraz 113 sztuk lamp stanowiących własność Gminy Dobrze. Koszty zakupu energii elektrycznej oraz konserwacji oświetlenia ulicznego przedstawiają poniższe wykresy oraz tabela:

Rok	Koszty zakupu energii elektrycznej na oświetlenie uliczne	Koszty konserwacji oświetlenia ulicznego
2015	77 117,19 zł	129 796,62 zł
2016	63 839, 52 zł	138 970 ,07 zł
2017	102 154,50 zł	131 629,81 zł
2018	121932,79 zł	146 558,60 zł



Przez teren gminy Dobrze nie przebiega aktualnie żaden dystrybucyjny gazociąg wysokiego ciśnienia, który mógłby stanowić źródło zasilania w gaz ziemny gminy Dobrze. Na terenie gminy nie zrealizowano rozdzielczej sieci gazociągów wysokiego ciśnienia, wobec powyższego mieszkańcy gminy nie korzystają z gazu wysokometanowego, korzystają natomiast z gazu bezprzewodowego (LPG), który używany jest w gospodarstwach domowych.

4.1.2 Gospodarka wodociągowa i kanalizacyjna

Gmina jest zwodociągowana w 99,9%. Jest to jeden z wyższych poziomów w województwie kujawsko-pomorskim. Teren gminy obejmuje 118,5 km gminnej sieci wodociągowej i przyłączonych do niej jest 1365 odbiorców będących osobami fizycznymi oraz 11 – odbiorców będących podmiotami gospodarczymi. Mieszkańcy są zaopatrywani w wodę pochodzącą z 4 gminnych ujęć wody, z czego czynnie pracujące są ujęcia w Dobrem

i Krzywosądzki a wyłączone z eksploatacji są ujęcia w Buczynie i Bronisławiu. W 2018 r. wyprodukowano i dostarczono do odbiorów 349.000 m³ wody.

Ilość dostarczonej wody oraz ceny jednostkowe za 1 m³ dostarczanej wody w gminie Dobrze w 2018 r. prezentują poniższe tabele:

Ilość dostarczonej wody w 2018 r. (m ³ /rok)	Odbiorcy	
	Grupa I - Osoby fizyczne	Grupa II - Podmioty gospodarcze
	262.000	28.900

Ceny jednostkowe za 1 m ³ dostarczanej wody dla wszystkich grup odbiorców od 2018 r. do 2021 r.	Odbiorcy					
	Grupa I - Osoby fizyczne			Grupa II - Podmioty gospodarcze		
	Zaopatrzenie ludności na cele socjalno-bytowe			Zaopatrzenie na cele produkcyjne i pozostałe		
	W okresie obowiązywania Taryf od lipca 2018 - do lipca 2021			W okresie obowiązywania Taryf od lipca 2018 - do lipca 2021		
	W okresie od 1 do 12 m-cy	W okresie od 1 do 12 m-cy	W okresie od 1 do 12 m-cy	W okresie od 1 do 12 m-cy	W okresie od 12 do 24 m-cy	W okresie od 24 do 36 m-cy
	2,70 zł netto	2,78 zł netto	2,78 zł netto	3.04 zł netto	3,13 zł netto	3,13 zł netto

Wpływy gminy Dobrze z tytułu opłaty za wodę w 2018 r. wyniosły 761.600,11 zł, natomiast na produkcję wody poniesiono koszty w łącznej kwocie 450.547,00 zł.

Koszty poniesione na produkcję wody w 2018 r.	Planowane	Wykonane	Opłaty wniesione na rzecz: Gospodarstwo Wody Polskie	Opłaty wniesione do Urzędu Marszałkowskiego
	483.851,00 zł	450.547,00 zł	12.758,00 zł	2.547,00 zł

Gmina Dobrze dba o właściwy poziom świadczenia usług w zakresie dystrybucji wody. Monitoring sieci wodociągowej to zespół czynności, który pozwala na właściwe nią zarządzanie. Dotyczy to zarówno ilości i ciśnienia dostarczanej wody, jak i jej jakości, co bezpośrednio przekłada się na bezpieczeństwo odbiorców. Gmina Dobrze przeprowadziła monitoring we własnym zakresie a także kontrolę przeprowadziła Państwowa Powiatowa Inspekcja Sanitarna w Radziejowie. W 2018 r. badania kontrolne wykonano łącznie 12 razy na ujęciu wody w Dobrem oraz ujęciu wody w Krzywosądzki.

Z kanalizacji sanitarnej korzysta 43% mieszkańców gminy. Długość czynnej sieci kanalizacji sanitarnej w gminie Dobrze wynosi 20,3 km, ogólnospławnej 1,0 km. Zamontowanych w sieci rozdzielczej jest 12 przepompowni ścieków i 9 przydomowych. Z gminnej sieci kanalizacji sanitarnej korzysta 2.436 mieszkańców a z sieci kanalizacji ciśnieniowej 100 osób.

W gminie Dobre jest wiele miejscowości o rozproszonej zabudowie, na terenie, których wykonanie sieci kanalizacyjnych nie ma ekonomicznego uzasadnienia. W tej sytuacji możliwym do realizacji rozwiązaniem mogą być małe przydomowe oczyszczalnie ścieków. Na obszarze gminy Dobre funkcjonują indywidualne systemy kanalizacji sanitarnej. Na koniec 2018 r. istniało 251 szt. przydomowych oczyszczalni ścieków oraz 545 zbiorników bezodpływowych. Osób korzystających z przydomowych oczyszczalni ścieków w 2018 r. było 900, natomiast osób korzystających ze zbiorników bezodpływowych (szamb) było 1900.

W 2018 r. odebrano ogółem ścieków dowożonych w ilości 872 m³, w tym od osób fizycznych – 458 m³, od osób prawnych – 424 m³.

Wysokość cen i stawek opłat za zbiorowe odprowadzanie ścieków w gminie Dobre, wg taryfowych grup odbiorców za 1 m³, obowiązujących od lipca 2018 r do lipca 2021 r. przedstawia poniższa tabela:

Odbiorcy			
Grupa I		Grupa II	
dla ludności za ścieki socjalno - bytowe		dla podmiotów gospodarczych na cele produkcyjne i pozostałe	
odprowadzanych kanalizacją grawitacyjną	odprowadzanych lokalną przepompownią	odprowadzanych kanalizacją grawitacyjną	odprowadzanych lokalną przepompownią
3,63 zł netto	2,90 zł netto	4,81 zł netto	4,29 zł netto

Natomiast cena za odprowadzenie ścieków dowożonych beczkowitzem asenizacyjnym kształtowała się na poziomie 25,00 zł netto/1 m³ w 2018 r.

W 2018 r. wpływ z tytułu opłaty za ścieki wyniósł 317.549,77 zł, natomiast na odbiór i oczyszczenie ścieków gmina Dobre poniosła koszty w wysokości 418.382,00 zł. Regulowała również obowiązkowe opłaty związane z eksploatacją systemów kanalizacji sanitarnej i oczyszczalni ścieków w 2018 r.

W roku 2018 zawarto 12 umów na dofinansowanie budowy przydomowych oczyszczalni ścieków łącznie na kwotę 30.000,00 zł. Zrealizowano natomiast 11 umów i wypłacono dofinansowanie w łącznej kwocie 27.500,00 zł. Liczba przyznanych dotacji na wybudowanie przydomowych oczyszczalni ścieków w latach 2015 – 2018 w gminie Dobre prezentuje poniższa tabela:

Rok	Liczba wybudowanych oczyszczalni	Liczba udzielonych dotacji	Ilość oczyszczalni na koniec roku
2015	8	8	220
2016	8	8	228
2017	12	12	240
2018	11	11	251

Kwota dotacji jest stała i wynosi 2.500,00 zł do 1 sztuki wybudowanej oczyszczalni ścieków.

4.2 Zagospodarowanie przestrzenne

Cały obszar gminy Dobre objęty jest Studium Uwarunkowań i Kierunków Zagospodarowania Przestrzennego Gminy Dobre, które zostało przyjęte Uchwałą Nr XVI/112/2000 Rady Gminy Dobre z dnia 24 stycznia 2000 r. Zmianę studium Rada Gminy Dobre uchwaliła Uchwałą Nr XXV/160/2012 z dnia 13 grudnia 2012 r.

Na terenie gminy Dobre obowiązuje miejscowy plan zagospodarowania przestrzennego dla niżej wymienionych obszarów dotyczących:

- 1) wprowadzenia funkcji terenów powierzchniowej eksploatacji (żwirownie) na terenach rolnych we wsi Koszczały, na działkach o nr ewidencyjnych: 67/1, 21, 65/1 i we wsi Smarglin na działce o nr ewidencyjnym 216/1,
- 2) wprowadzenia funkcji usług rekreacyjno – sportowych na terenach rolnych we wsi Krzywosądz na działce o nr ewid. 32/2,
- 3) wprowadzenia urządzeń gospodarki wodno – ściekowej i funkcji mieszkaniowo-usługowej na działce 305/36 teren wsi Dobre,
- 4) wprowadzenia funkcji urządzeń technicznej obsługi komunikacji samochodowej (stacja paliw) w miejscowości Byczyna Kolonia na terenach rolnych - działka o nr ewid. 99,
- 5) wprowadzenia linii elektroenergetycznej wysokiego napięcia na terenach rolnych w północnej części gminy przez sołectwa Smarglin, Bronisław i Krzywosądz,
- 6) wprowadzenia i uporządkowania zgodnie dokonany realizacjami poszczególnych inwestycji; funkcji produkcyjno – usługowej i urządzeń gospodarki wodno – ściekowej w obszarach Cukrowni Dobre,
- 7) wprowadzenia funkcji produkcyjno – usługowej na działce nr 161 teren wsi Dęby;

który przyjęty został przez Radę Gminy Dobre Uchwałą Nr XXIX/173/2001 z dnia 25.10.2001r., opublikowaną w Dzienniku Urzędowym Województwa Kujawsko-Pomorskiego Nr 15, poz. 276 z dnia 15.03.2002 r. Zmieniony został przez Radę Gminy Dobre Uchwałą Nr XXIX/181/2013 z dnia 26.04.2013 r. w sprawie zmiany miejscowego planu zagospodarowania przestrzennego Gminy Dobre w zakresie obszaru położonego w miejscowości Dobre (zmiana opublikowana w Dzienniku Urzędowym Województwa Kujawsko - Pomorskiego z 2013 r., poz. 1908).

Miejscowy plan zagospodarowania przestrzennego gminy Dobre, dotyczący wprowadzenia funkcji urządzeń komunalnych (powiększenie wysypiska odpadów i grzebowiska zwierząt padłych) w Byczynie na działce nr 31/6, przyjęty został przez Radę Gminy Dobre Uchwałą Nr XXXV/203/02 z dnia 28 marca 2002 r., opublikowaną w Dzienniku Urzędowym Województwa Kujawsko-Pomorskiego Nr 63, poz. 1274 z dnia 18.06.2002 r.

Miejscowy plan zagospodarowania przestrzennego gminy Dobre dla obszaru położonego w miejscowości Morawy, przyjęty został przez Radę Gminy Dobre Uchwałą Nr XLIII/243/2018 z dnia 03 sierpnia 2018 r., opublikowaną w Dzienniku Urzędowym Województwa Kujawsko-Pomorskiego z 2018 r., poz. 4112 z dnia 16.08.2018 r.

W latach 2015 - 2019 wydano 129 decyzji o warunkach zabudowy i celu publicznego:

Rok	Ilość wydanych decyzji:	
	o warunkach zabudowy	o lokalizacji inwestycji celu publicznego
2015	25	4
2016	27	6
2017	33	2
2018	25	3

Na terenie gminy znajduje się 6 obiektów zabytkowych wpisanych do rejestru zabytków. Są to kościół parafialny pw. św. Bartłomieja z lat 1870-1876 w Bronisławiu, kościół parafialny pw. św. Jadwigi i Najświętszej Maryi Panny Królowej Polski z 1880 r. w Byczynie, drewniany kościół parafialny pw. Wniebowzięcia Najświętszej Maryi Panny z 1863 r. w Krzywosądzcy, dwór z lat 1850-1860 wraz z ogrodem w Krzywosądzcy, karczma z pierwszej połowy XIX w. w Krzywosądzcy oraz wystrój malarski sklepienia prezbiterium i nawy głównej z lat 1900-1903 w kościele w Byczynie. W gminnej ewidencji zabytków wpisanych jest, według stanu na koniec 2018 roku, ok. 27 obiektów zabytkowych. Ponadto na obszarze gminy Dobrze występuje 467 zaewidencjonowanych stanowisk archeologicznych.

5. GOSPODARKA ODPADAMI I OCHRONA ŚRODOWISKA

Ustawa z dnia 1 lipca 2011 r. o zmianie ustawy o utrzymaniu czystości i porządku w gminach oraz niektórych ustaw (Dz. U. z 2011 r., Nr 152, poz. 897 ze zm.) nałożyła na samorządy władztwo nad odpadami wytwarzanymi na terenie gminy. Od 1 lipca 2013 r., w związku z nowelizacją ustawy o utrzymaniu czystości i porządku w gminach, gminy otrzymały nowe zadanie dotyczące zorganizowania odbioru i składowania odpadów komunalnych oraz windykację należności z tego tytułu od mieszkańców gminy. Od tamtej pory dużo się zmieniło. Od 1 lipca 2017 r. zgodnie z rozporządzeniem Ministra Środowiska z dnia 29 grudnia 2016 r. w sprawie szczegółowego sposobu selektywnego zbierania wybranych frakcji odpadów (Dz. U. z 2017 r, poz. 19) obowiązuje Wspólny System Segregacji Odpadów (WSSO) na terenie całego kraju.

Od 1 stycznia 2018 roku wprowadzona została segregacja „u źródła” tzn. odpady komunalne odbierane są bezpośrednio z posesji mieszkańca. Zmieniona została również opłata miesięczna za gospodarowanie odpadami komunalnymi. Rada Gminy dokonała wyboru metody ustalenia opłaty za gospodarowanie odpadami komunalnymi tj. stanowiącej iloczyn liczby mieszkańców zamieszkujących daną nieruchomość i stawki opłaty. Dziś opłata ta premiuje osoby, które w trosce o środowisko naturalne segregują odpady komunalne. Miesięczna opłata dla nich w 2018 r. wyniosła 8 zł za osobę, natomiast osoby, które nie segregują odpadów płaciły 15 zł za osobę.

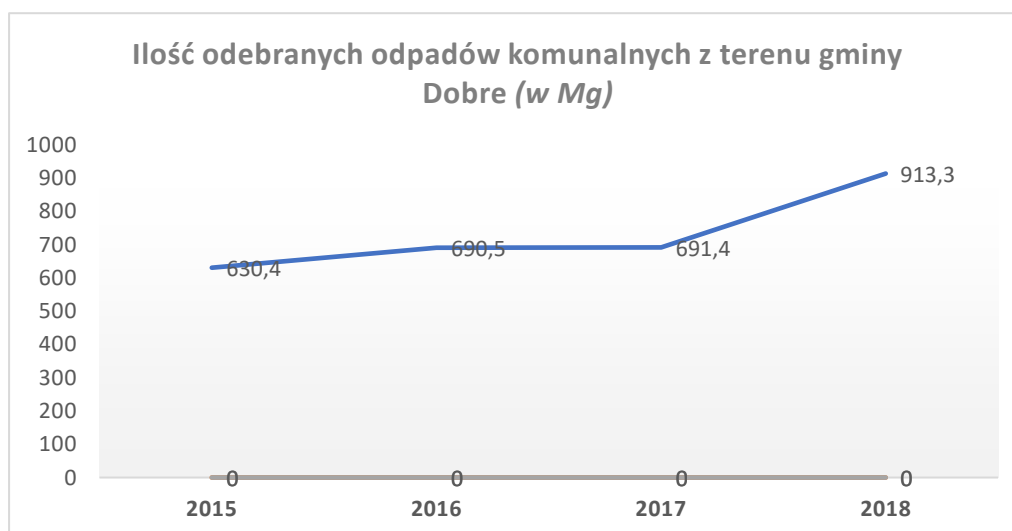
5.1 Gospodarowanie odpadami

Ilość złożonych deklaracji i ilość osób ponoszących opłatę za gospodarowanie odpadami komunalnymi w latach 2015 – 2018 w gminie Dobre prezentuje tabela poniżej:

Stan na:	Ilość złożonych deklaracji	Ilość osób ponoszących opłatę za gospodarowanie odpadami komunalnymi
2015.12.31	1391	4727
2016.12.31	1399	4679
2017.12.31	1322	4644
2018.12.31	1288	4580

Ilość odpadów odebranych ogółem z terenu gminy Dobrze w latach 2015 – 2018 w Mg przedstawiają poniższa tabela i wykres:

Odebrane z nieruchomości							
zamieszkałych w latach				niezamieszkałych w latach			
2015	2016	2017	2018	2015	2016	2017	2018
630,4	690,5	691,4	913,3	30,1	48,9	101,7	73,00
Ilość odpadów zebranych selektywnie w Mg							
Kod odpadu	Rodzaj odpadu	2015	2016	2017	2018		
150101	Opakowania z tworzyw sztucznych	34,5	41,9	43,8	36,2		
150102	Opakowania z papieru i tektury	13,7	15,2	11,7	16,2		
150104	Opakowania z metalu	4,7	5,2	5,5	7,0		
150105	Opakowania wielomateriałowe		0,6	0,2	0,2		
150107	Opakowania ze szkła	27,3	54,5	66,8	70,0		
191201	Papier tektura			1,2	1,8		
	Ogółem	80,2	117,4	129,2	131,4		



Poziom osiągniętego recyklingu wg Rozporządzenia Ministra Środowiska z dnia 14 grudnia 2016 r. (papier, metale, szkło, tworzywa sztuczne) prezentuje tabela poniżej:

Poziom recyklingu i przygotowania do ponownego użycia / %/ w latach 2015 - 2018							
Poziom wg „Roporzędzenia”	Poziom Osiągnięty przez Gminę	Poziom wg „Roporzędzenia”	Poziom osiągnięty przez Gminę	Poziom wg „Roporzędzenia”	Poziom osiągnięty przez Gminę	Poziom wg „Roporzędzenia”	Poziom osiągnięty przez Gminę
2015	2015	2016	2016	2017	2017	2018	2018
16	23,7	18	23,4	20	26,3	30	29,5

Wpływy gminy Dobrze z tytułu opłaty za gospodarowanie odpadami komunalnymi w latach 2015 – 2018 wynosiły:

Rok	Przychody w zł
2015	431 602,50
2016	422 847,21
2017	414 656,24
2018	456 464,03

Wydatki i planowane koszty odbioru i zagospodarowania odpadów w gminie Dobrze w 2018 r. i 2019 r. prezentuje poniższa tabela:

Koszty odbioru odpadów w 2018 r. (w zł)	Plan wydatków odbioru odpadów w 2019 r. (w zł)
499.463,00	610.082,00

Gmina Dobrze zgodnie z wymogami ustawy o utrzymaniu czystości i porządku w gminach utworzyła Punkt Selektywnego Zbierania Odpadów Komunalnych w Byczynie (PSZOK). Punkt jest czynny w każdy piątek w godzinach od 9.00 - 16.00. Do punktu selektywnego zbierania odpadów komunalnych, w godzinach jego pracy można przekazywać odpady komunalne zbierane na nieruchomościach w sposób selektywny, takie jak:

- przeterminowane leki
- chemikalia
- zużyte baterie i akumulatory
- zużyty sprzęt elektryczny i elektroniczny
- meble i inne odpady wielkogabarytowe
- odpady budowlane i rozbiórkowe w ilości do 1 t. od nieruchomości rocznie
- zużyte opony
- tekstylia i odzież

Gospodarka wodno-ściekowa Gminy Dobrze obsługiwana jest przez gminną mechaniczno – biologiczną oczyszczalnię ścieków o przepustowości 400 m³/dobę zlokalizowaną w miejscowości Dobrze przy ul. Szkolnej (przepustowość średnia rzeczywista około 257 m³/d).

Projektowa zdolność oczyszczania w biologiczno-mechanicznej oczyszczalni ścieków zatwierdzona pozwoleniem wodnoprawnym - Decyzja O.T.I.6341.13.2012 z dn. 17.04.2012 r.

Zatwierdzona ilość oczyszczonych ścieków odprowadzonych do wód powierzchniowych			Rzeczywista ilość oczyszczonych ścieków odprowadzonych do wód powierzchniowych w 2018 r.		
Q max/h	Q dob.śr/d	Q max/r	Q max/h	Q dob.śr/d	Q max/r
40,0 m ³ /h	400,0 m ³ /d	146000 tys. m ³ /r	11 m ³ /h	257 m ³ /d	94000 tys./m ³

Monitoring ścieków dopływających (surowych) i odpływających (oczyszczonych) z oczyszczalni gminnej:

Uśredniony wskaźnik zanieczyszczeń w ściekach dopływających i odpływających do i z oczyszczalni w 2018 r.						Dopuszczalna wartość wskaźnika zanieczyszczeń wg rozporządzenia	
Zawiesina		CHZT		BZT ₅			
ścieki dopływające	ścieki odpływające	ścieki dopływające	ścieki odpływające	ścieki dopływające	ścieki odpływające	Zawiesina	35
						CHZT	125
						BZT ₅	25
203	7,1	701	36,5	268	6		

Ładunki substancji zanieczyszczeń w ściekach oczyszczonych odprowadzonych do wód powierzchniowych, wyrażone w kg.

Wartość ładunku mierzona w kg/d wyliczona wg obowiązującego pozwolenia wodnoprawnego		Wartość ładunku mierzona w kg/d wyliczona wg rzeczywistych pomiarów prowadzonych w 2018 r. w ściekach oczyszczonych odprowadzonych do wód	
Zawiesina	14	Zawiesina	1,8
CHZT	50	CHZT	9,4
BZT ₅	10	BZT ₅	1,5

5.2 Zadania z zakresu ochrony środowiska

W zakresie gospodarki odpadami komunalnymi oraz w zakresie ochrony środowiska gmina Dobre podejmuje szereg działań edukacyjnych. Pomagamy naszym mieszkańcom i zachęcamy ich do udziału w projektach i programach ekologicznych, takich jak:

- Program rządowy „czyste powietrze”,
- Program ograniczenia niskiej emisji,
- Program wymiany pokryć dachowych wykonanych z płyt azbestowych obejmujących demontaż, transport i utylizację płyt azbestowych.

Realizując założenia „Programu usuwania azbestu z terenu Gminy Dobre na lata 2012-2032”, Gmina Dobre propaguje działania zmierzające do unieszkodliwiania wyrobów zawierających azbest oraz ogranicza jego ilość na terenie gminy.

Do 2015 roku na unieszkodliwianie wyrobów zawierających azbest przyznawano dotacje ze środków budżetu Gminy Dobre, w maksymalnej wysokości 2.500,00 zł na jednego beneficjenta. W 2015 roku z dotacji na ten cel skorzystało 11 beneficjentów.

Od 2016 roku Gmina Dobre corocznie uczestniczy w programie priorytetowym AZBEST, w ramach którego otrzymujemy dofinansowanie pochodzące z Wojewódzkiego Funduszu Ochrony Środowiska w Toruniu, w wysokości uzależnionej od możliwości finansowych funduszu.

Liczbę uczestników, obiektów z których udało się usunąć wyroby zawierające azbest, całkowitą wartość projektu oraz udział środków w zadaniu przedstawia poniższe zestawienie.

Rok	Liczba beneficjentów	Liczba obiektów, z których usunięto azbest	Całkowita wartość zadania	% dofinansowania WFOŚiGW
2015	11	11	20 000,00 zł	0%
2016	13	13	16 088,95 zł	100%
2017	30	30	29 797,63 zł	70%
2018	32	32	35 469,63zł	70%

W roku 2018 udało się zdemontować, przetransportować i zutylizować odpady zawierające azbest, odebrane od 32 właścicieli posesji z terenu gminy Dobre. Całkowity koszt realizacji zadania wyniósł 35.469,63 zł brutto, z czego 70 % stanowiła dotacja, pozyskana z Wojewódzkiego Funduszu Ochrony Środowiska i Gospodarki Wodnej w Toruniu. Pozostałe 30% wartości wykonanej usługi, sfinansowane zostało ze środków budżetu Gminy Dobre. Dobrze chęci i zaangażowanie mieszkańców, pomoc formalno – prawna Urzędu Gminy oraz wsparcie finansowe, płynące z Wojewódzkiego Funduszu Ochrony Środowiska

i Gospodarki Wodnej w Toruniu umożliwiają stworzenie terenu bezpiecznego przyrodniczo, sprzyjającego lokalnej społeczności.

Gmina wdraża również założenia Planu Gospodarki Niskoemisyjnej dla Gminy Dobrze na lata 2014-2020 przyjętego Uchwałą Nr XXIII/132/2016 Rady Gminy Dobrze z dnia 6 grudnia 2016 r. Celem strategicznym tego dokumentu jest poprawa stanu jakości powietrza atmosferycznego na terenie gminy Dobrze, który będzie realizowany poprzez cele szczegółowe: wzrost efektywności energetycznej obiektów ze szczególnym uwzględnieniem budynków mieszkalnych i gminnych oraz redukcję zanieczyszczeń szczególnie PM10, CO₂ pochodzących zwłaszcza z indywidualnych źródeł ciepła. Do końca 2018 r. Gmina Dobrze zrealizowała następujące przedsięwzięcia wynikające z założeń Planu Gospodarki Niskoemisyjnej:

- „Termomodernizacja budynku Remizy Strażackiej przy ul. Powstańców w Dobrem”;
- „Termomodernizacja budynku szkoły w miejscowości Krzywosądz”;
- „Budowa dróg dla rowerów na terenie gminy Dobrze”

i rozpoczęła realizację projektu „Termomodernizacja budynku Remizy OSP w Krzywosądzu”.

W budżecie gminy Dobrze corocznie zabezpiecza się kwotę około 8.000, 00 zł na realizację zadań z zakresu przeciwdziałania bezdomności zwierząt oraz opieki weterynaryjnej nad zwierzętami uczestniczącymi w wypadkach drogowych zgodnie z gminnym programem opieki uchwalanym przez Radę Gminy Dobrze.

6. OŚWIATA, WYDARZENIA KULTURALNE, PROMOCJA GMINY

Zadaniem gminy jest zapewnienie warunków działania szkół i przedszkoli, w tym bezpiecznych i higienicznych warunków nauki, wychowania i opieki. To gmina ustala sieć szkół, powołuje placówki oświatowe i określa granice ich obwodów. Na gminie również spoczywa obowiązek wykonywania remontów obiektów szkolnych oraz zadań inwestycyjnych w tym zakresie, zapewnienie obsługi administracyjnej, finansowej i organizacyjnej a także wyposażenie szkół lub placówek w pomoce dydaktyczne i sprzęt niezbędny do pełnej realizacji programów nauczania, programów wychowawczo-profilaktycznych, przeprowadzania egzaminów oraz wykonywania innych zadań statutowych.

Gmina Dobrze otrzymuje corocznie z budżetu państwa subwencję oświatową na finansowanie zadań związanych z edukacją. Wysokość tych kwot wystarcza jednak na pokrycie niewiele ponad połowy potrzeb związanych z oświatą. Reszta finansowana jest gminnych pieniędzy.

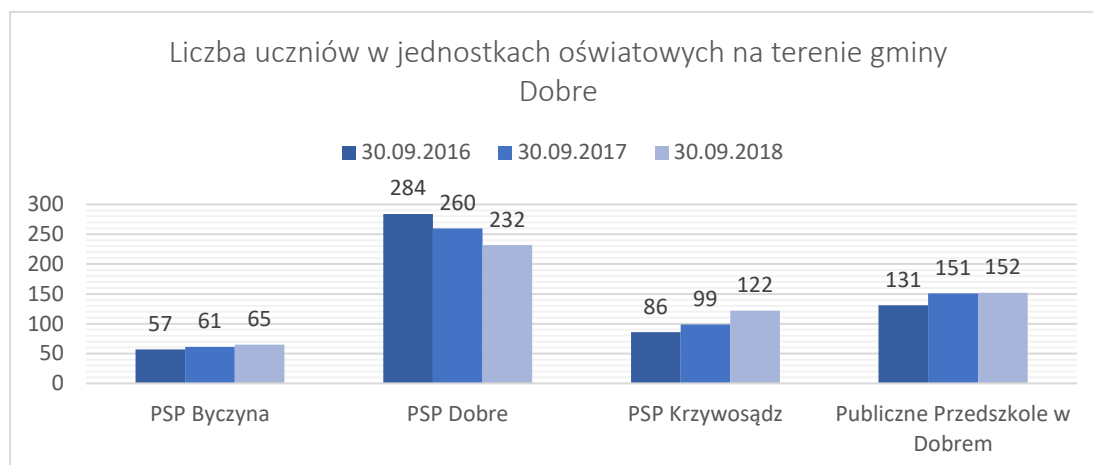
6.1 Sieć szkolno-przedszkolna w 2018 w gminie Dobrze

W roku szkolnym 2017/2018 Gmina Dobrze była organem prowadzącym dla następujących szkół i przedszkola:

- 1) Publiczne Przedszkole w Dobrem,
- 2) Publiczna Szkoła Podstawowa w Byczynie,
- 3) Publiczna Szkoła Podstawowa im. Ziemi Kujawskiej w Dobrem (z oddziałami gimnazjalnymi),
- 4) Publiczna Szkoła Podstawowa w Krzywosądz.

Liczba uczniów w poszczególnych latach w okresie 2016 – 2018 prezentuje poniższa tabela i wykres:

Nazwa szkoły	Liczba uczniów według SIO					
	stan na dzień 31.03.2016 r.	stan na dzień 30.09.2016 r.	stan na dzień 31.03.2017 r.	stan na dzień 30.09.2017 r.	stan na dzień 31.03.2018 r.	stan na dzień 30.09.2018 r.
PSP Byczyna	68	57	57	61	61	65
PSP Dobrze	305	284	285	260	260	232
PSP Krzywosądz	114	86	87	99	97	122
Publiczne Przedszkole w Dobrem	86	131	130	151	150	152
Razem	573	558	559	571	568	571



6.2 Baza oświatowa i stan zatrudnienia w szkołach i przedszkolu

Wszystkie szkoły podstawowe posiadają pracownie komputerowe i dostęp do internetu. Budynki szkolne i otoczenie wokół zarządzane przez dyrektorów jednostek oświatowych spełniają wymogi bezpieczeństwa oraz higieny nauki i pracy. Dyrektorzy jednostek oświatowych co roku zakupują pomoce dydaktyczne oraz sprzęt sportowy niezbędny do prowadzenia zajęć edukacyjnych.

Baza lokalowa jaką dysponują jednostki oświatowe obejmuje łącznie 4 obiekty szkolne i przedszkolne. Wszystkie szkoły podstawowe są bardzo dobrze wyposażone w pomoce dydaktyczne, uczniowie i nauczyciele wykorzystują tablice multimedialne i monitory dotykowe zakupione w ramach rządowego programu „Aktywna tablica”.

Przy Publicznej Szkole Podstawowej w Dobrem istnieje pełnowymiarowa hala sportowa, z której korzystają uczniowie tej szkoły, różne grupy sportowe oraz mieszkańcy gminy. Z kolei przy Publicznej Szkole Podstawowej w Krzywosądz w 2015 r. oddano do użytku boisko sportowe o nawierzchni ze sztucznej trawy. W 2018 r. wybudowano również przy Publicznej Szkole Podstawowej w Byczynie boisko wielofunkcyjne.

Stan zatrudnienia w jednostkach oświatowych opracowano na podstawie Systemu Informacji Oświatowej (SIO) – stan na 31 marca 2018 r. i przedstawia się on następująco:

1. zatrudnienie w Publicznym Przedszkolu w Dobrem:

1) nauczyciele – 13 (10,69 etatu), w tym:

- dyplomowani – 2 (1,31 etatu);
- mianowani – 6 (5,15 etatu);
- kontraktowi – 4 (3,23 etatu);
- stażyści – 1 (1 etat);

2) pracownicy obsługi – 2 (1,25 etatu);

- 3) pracownicy zatrudnieni w charakterze pomocy nauczyciela – 2 (2 etaty).
 2. zatrudnienie w Publicznej Szkole Podstawowej w Byczynie:
 - 1) nauczyciele – 16 (9,32 etatu), w tym:
 - dyplomowani – 8 (3,85 etatu);
 - mianowani – 6 (4,08 etatu);
 - kontraktowi – 2 (1,39 etatu);
 - 2) pracownicy obsługi – 1 (1 etat).
 3. zatrudnienie w Publicznej Szkole Podstawowej w Krzywosądku:
 - 1) nauczyciele – 17 (11,01 etatu), w tym:
 - dyplomowani – 8 (4,57 etatu);
 - mianowani – 7 (5,30 etatu);
 - kontraktowi – 1 (0,42 etatu);
 - stażyści – 1 (0,72 etatu).
 - 2) pracownicy obsługi – 2 (1,25 etatu).
 4. zatrudnienie w Publicznej Szkole Podstawowej w Dobrem:
 - 1) nauczyciele – 30 (25,77 etatu), w tym:
 - dyplomowani – 18 (16,06 etatu);
 - mianowani – 11 (9,38 etatu);
 - kontraktowi – 1 (0,33 etatu);
 - 2) pracownicy administracji – 1 (1 etat);
 - 3) pracownicy obsługi – 9 (7,75 etatów).
- łącznie w szkołach i przedszkolu zatrudnionych było 47 nauczycieli w pełnym wymiarze oraz 29 w niepełnym wymiarze, tj. 9,79 etatu.

6.3 Realizowane zadania oświatowe

Gmina Dobrze realizuje zadania oświatowe wynikające z ustawy o systemie oświaty i rozporządzeń wykonawczych poprzez zabezpieczenie działalności przedszkola, szkół podstawowych, a także zapewnia dostępność do edukacji dla uczniów niepełnosprawnych organizując i finansując dowóz uczniów niepełnosprawnych do szkół poza terenem gminy.

W roku szkolnym 2017/2018 usługę dowożenia uczniów do przedszkola oraz szkół prowadzonych przez Gminę Dobrze wykonywała firma wyłoniona zgodnie z ustawą z dnia 29 stycznia 2004 r. – Prawo zamówień publicznych w trybie przetargu nieograniczonego. łącznie dowożono 197 uczniów, w tym do:

- 1) Publicznego Przedszkola w Dobrem – 13,
- 2) Publicznej Szkoły Podstawowej w Byczynie – 34,
- 3) Publicznej Szkoły Podstawowej w Krzywosądku – 42,
- 4) Publicznej Szkoły Podstawowej w Dobrem – 45,
- 5) Publicznej Szkoły Podstawowej w Dobrem (oddziały gimnazjalne) – 63.

łącna liczba przejechanych kilometrów podczas dowozu uczniów do szkół i przedszkola wyniosła 62.461.

Zadania oświatowe realizowane są przy pomocy środków otrzymywanych z budżetu państwa – subwencji oświatowej oraz z budżetu gminy. Koszt dowożenia uczniów do szkół i przedszkola w roku szkolnym 2017/2018 wyniósł 153.803,99 zł.

W 2017 i 2018 roku szkoły w Dobrem i Krzywosądzcy przystąpiły do projektu „Szkolny Klub Sportowy” realizowanego ze środków zewnętrznych w ramach rozwijania sportu poprzez wspieranie przedsięwzięć z zakresu upowszechniania sportu dzieci i młodzieży.

W 2017 roku - w okresie od 04.09.2017 r. do 15.12.2017 r. w tym projekcie uczestniczyło 40 uczniów (2 grupy) z Publicznej Szkoły Podstawowej w Krzywosądzcy, 15 uczniów (1 grupa) z Publicznej Szkoły Podstawowej w Dobrem oraz 15 uczniów (1 grupa) uczniów z oddziałów gimnazjalnych Publicznej Szkoły Podstawowej w Dobrem. Natomiast w 2018 roku - w okresie od 01.02.2018 r. do 22.06.2018 r. uczestniczyło 36 uczniów (2 grupy) z Publicznej Szkoły Podstawowej w Krzywosądzcy, 17 uczniów (1 grupa) z Publicznej Szkoły Podstawowej w Dobrem oraz 17 uczniów (1 grupa) uczniów z oddziałów gimnazjalnych Publicznej Szkoły Podstawowej w Dobrem. Zatrudnienie kadry nauczycielskiej do realizacji zajęć sportowych w ramach programu zapewniło Kujawsko-Pomorskie Stowarzyszenie Związków Sportowych w Bydgoszczy, które było Wojewódzkim Organizatorem projektu. W ramach tego projektu przeprowadzono w 2017 r. 128 godziny zajęć pozalekcyjnych a w 2018 r. 157 godziny zajęć. Środki na realizację programu pochodziły z Funduszu Rozwoju Kultury Fizycznej. Gmina Dobre udostępniła nieodpłatnie obiekty sportowe.

6.4 Poziom wydatków na oświatę i zrealizowane inwestycje

Gmina Dobre otrzymała subwencję oświatową w kwocie 4.026.393,00 zł. Otrzymano dotację celową na zadania zlecone - zapewnienie uczniom prawa do bezpłatnego dostępu do podręczników, materiałów edukacyjnych lub materiałów ćwiczeniowych w kwocie 43.905,58 zł. Środki finansowe z dotacji zostały wykorzystane na zakup ćwiczeń i podręczników dla uczniów za kwotę 43.229,53zł.

Otrzymano dotacje ogółem w kwocie 171.550,00 zł, w tym dotacja przedszkolna (przedszkole w Dobrem i oddział przedszkolny w Buczynie) - 157.550,00 zł oraz dotacja w ramach programu „Aktywna tablica” (PSP Krzywosądz) - 14.000,00 zł.

W 2018 r. otrzymano dotację w kwocie 14.000,00 zł z przeznaczeniem na realizację zadań wynikających z rządowego programu rozwijania szkolnej infrastruktury oraz kompetencji uczniów i nauczycieli w zakresie technologii informacyjno – komunikacyjnych na lata 2017 – 2019 – „Aktywna tablica”. W ramach realizacji zadania zakupiono 2 monitory interaktywne za kwotę 17.500,00 zł z czego sfinansowano środkami z dotacji - 14.000,00 zł i środkami gminnymi – 3.500,00 zł.

W przedszkolu w 2018 roku wydatkowano kwotę 825.040,20 zł. Z dotacji celowej budżetu państwa wydatkowano 152.070,00 zł, a ze środków własnych Gminy Dobre

672.970,20 zł. Środki z dotacji wykorzystano na wypłatę wynagrodzenia oraz pochodnych od wynagrodzeń dla 13 nauczycieli. Dotację wykorzystano w całości.

W 2018 roku otrzymano dotację w kwocie 77.496,00 zł na realizację pomocy materialnej dla uczniów na plan 101.923,00 zł. Za okres styczeń - czerwiec 2018 r.: stypendia szkolne otrzymało 88 uczniów na kwotę 52.179,20 zł. Z dotacji celowej budżetu państwa wydatkowano 41.743,36 zł, a ze środków własnych Gminy Dobre 20% tj. 10.435,84 zł. Za okres od września do grudnia 2018 r. stypendia szkolne otrzymało 83 uczniów na kwotę 31.538,97 zł. Z dotacji celowej budżetu państwa wydatkowano 25.231,18 zł, a ze środków własnych Gminy Dobre 20% tj. 6.307,79 zł. Ogółem w 2018 roku wydatkowano 83.718,17 zł z tego z budżetu państwa 66.974,54 zł i z budżetu gminy 16.743,63 zł. Na doksztalcenie nauczycieli wydatkowano 26.718,55 zł. W 2018 r. na edukacyjną opiekę wychowawczą wydatkowano 84.718,17 zł.

Wydatki na realizację zadań własnych o charakterze obowiązkowym zrealizowano następująco:

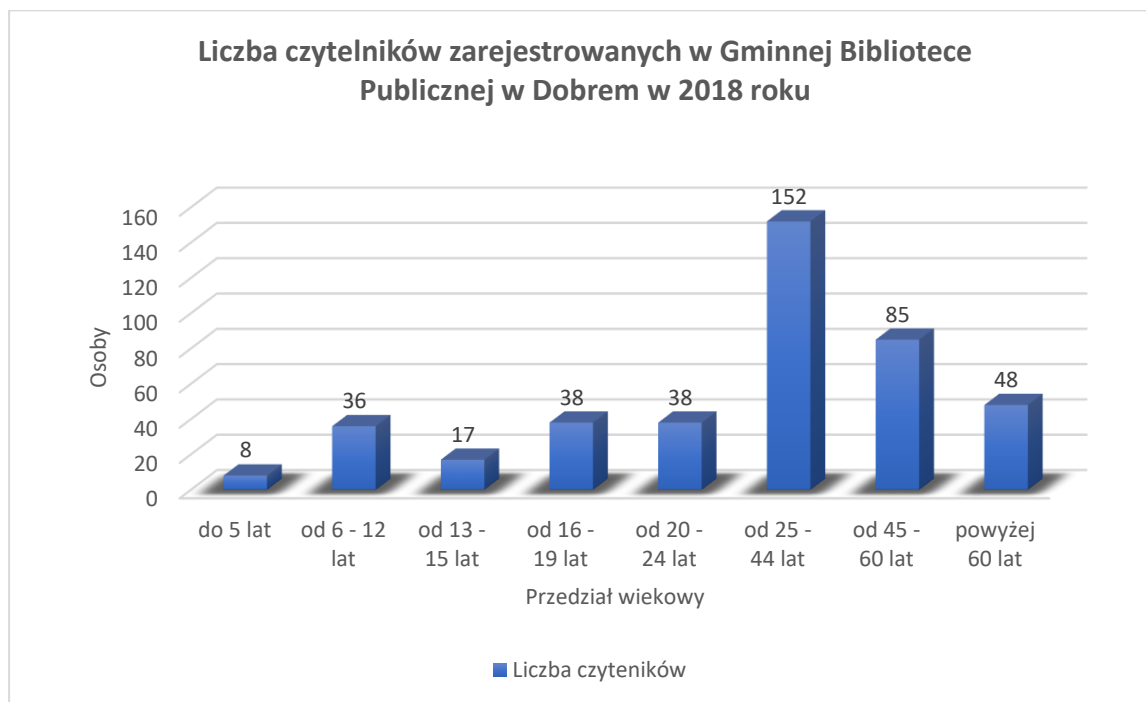
- ✓ na oświatę i wychowanie wydatkowano kwotę 5.850.114,70 zł, co stanowi 23,81% wykonania budżetu ogółem,
- ✓ na edukacyjną opiekę wychowawczą wydatkowano kwotę 84.718,17 zł, co stanowi 0,35% wykonania budżetu ogółem.

W 2017 roku wydatki na oświatę i wychowanie wyniosły 5.632.413,84 zł, natomiast w 2018 r. wydatkowano 5.850.114,70 zł.

Gmina Dobre w 2018 r. otrzymała subwencję oświatową w wysokości 4.026.393,00 zł, natomiast poniosła koszty w wysokości 5.850.114,70 zł, związane z utrzymaniem placówek oświatowych, które znacznie przewyższyły kwotę przyznanej subwencji. Z własnych środków gmina Dobre dołożyła do prawidłowego funkcjonowania jednostek oświatowych kwotę 1.823.721,70 zł.

6.5 Wydarzenia kulturalne i promocja gminy

Na terenie gminy funkcjonuje Gminna Biblioteka Publiczna w Dobrem, która prowadzi działalność zgodnie z przyjętym statutem. Głównym celem placówki jest gromadzenie, opracowywanie, przechowywanie i udostępnianie zbiorów bibliotecznych. Księgozbiór biblioteki na dzień 31 grudnia 2018 r. liczył ogółem 29.315 woluminów, w tym: literatury pięknej dla dorosłych – 13.129 książek, literatury pięknej dla dzieci – 7.470 książek oraz literatury popularno-naukowej – 8.716 książek i jest na bieżąco aktualizowany. W 2018 roku zarejestrowano 422 czytelników .



W 2018 roku księgozbiór Biblioteki powiększył się o zakup 775 książek, w tym 129 książek zakupiono z dotacji otrzymanej z Biblioteki Narodowej, 1 książka to dar z Miejskiej i Powiatowej Biblioteki Publicznej w Radziejowie. Ogółem przybyło w 2018 r. 776 książek. Nie było ubytków w 2018 r. Zaprenumerowano 20 tytułów czasopism i gazet. Ogółem bibliotekę odwiedziło 6.950 osób. W wypożyczalni (na zewnątrz) ogółem wypożyczono 1.239 czasopisma oraz 12.859 książek.

Biblioteka dysponuje przede wszystkim środkami finansowymi pochodzącymi z dotacji organizatora, tj. Gminy Dobro. W 2018 roku dotacja wynosiła 142.250,00 zł. Biblioteka pozyskała także dotację z Biblioteki Narodowej na zakup nowości wydawniczych w kwocie 3.555,00 zł. W Gminnej Bibliotece Publicznej w Dobrem zatrudnione są 2 osoby w wymiarze pełnego etatu: dyrektor i bibliotekarz. Od 01.05.2017 r. obsługę administracyjną i finansową Biblioteki zapewnia Centrum Usług Wspólnych w Dobrem na mocy Porozumienia zawartego w dniu 27.01.2017 r. pomiędzy Gminną Biblioteką Publiczną w Dobrem a Centrum Usług Wspólnych w Dobrem.

Dyspozycje środkami finansowymi prowadzone były zgodnie z planem finansowym. W 2018 roku poniesiono wydatki w kwocie 145.945,08 zł.

W ramach działalności kulturalnej biblioteka organizuje spotkania poetyckie, wystawy, warsztaty edukacyjne, spektakle, konkursy plastyczne i recytatorskie. W okresie od 01.01.2018 do 31.12.2018 r. w ramach upowszechniania czytelnictwa zorganizowano 13 imprez i spotkań, w których uczestniczyło ogółem 488 osób.

Na terenie gminy Dobro działa również Gminny Ośrodek Kultury w Dobrem. Do głównych celów statutowych ośrodka kultury należy pozyskanie mieszkańców do czynnego uczestnictwa w kulturze oraz podtrzymanie i kultywowanie tradycji lokalnych. W ofercie GOK

znajdziemy m. in. zajęcia wokalne, plastyczne, teatralne i taneczne. W GOK można również zagrać w tenisa stołowego, bilard, a także skorzystać z kawiarenki internetowej. Przy instytucji działają sekcje i koła zainteresowań tj. zespół ludowy „Kujawioki od Dobrego”, Kapela „Wesoła Czwórka” oraz ognisko muzyczne z nauką gry na instrumentach muzycznych.

GOK współpracuje z różnymi instytucjami publicznymi działającymi na terenie gminy i powiatu np. z Publicznym Przedszkolem w Dobrem, szkołami oraz parafiami, a także organizacjami i stowarzyszeniami m.in. Gminną Radą KGW, Związkiem Emerytów, Rencistów i Inwalidów w Dobrem, , drużyną siatkarską " ANAWA", Stowarzyszeniem na Rzecz Rozwoju Gminy Dobre „Promyk Nadziei”.

GOK organizuje pikniki i festyny, konkursy karaoke, turnieje piłkarskie, rajdy rowerowe, wycieczki turystyczne, wyjazdy do kina czy teatru, przeglądy piosenek, wieczory poetycko-muzyczne. Instytucja promuje również lokalny folklor i tradycje regionu poprzez występy, koncerty i wystawy. W 2018 roku Gminny Ośrodek Kultury zorganizował 34 imprezy.

Środki na działalność pochodzą w większości z dotacji organizatora tj. Gminy Dobre oraz wypracowanych środków własnych. W Gminnym Ośrodku Kultury w Dobrem zatrudnieni są: dyrektor na 2/3 etatu oraz 2 pracowników w wymiarze pełnego etatu - pracownik administracyjny i sprzątaczką. Od 01.05.2017 r. obsługę administracyjną, finansową i organizacyjną zapewnia Centrum Usług Wspólnych w Dobrem.

Planowane przychody roczne w kwocie 292.007,97 zł zrealizowano w 2018 roku w wysokości 292.825,63 zł. Dotacja z budżetu gminy została przekazana w wysokości 242.500,00 zł. Pozostałe przychody własne zrealizowano w wysokości: 50.325,63 zł.

Koszty funkcjonowania Gminnego Ośrodka Kultury w Dobrem w roku 2018 wyniosły 292.007,97 zł.

Najważniejsze informacje i wydarzenia z życia lokalnej społeczności Gminy Dobre zamieszczane są w „Wiadomościach z Gminy Dobre”, jak również na stronie internetowej Urzędu Gminy i Gminnego Ośrodka Kultury w Dobrem. Były one także publikowane na portalach internetowych, a także w gazetach o zasięgu regionalnym.

Gmina Dobre w 2015 r. uruchomiła system do bezpośredniej komunikacji i ostrzegania mieszkańców - Samorządowy Informator SMS (SISMS). Jest to innowacyjny system lokalnego ostrzegania mieszkańców o zagrożeniach życia, zdrowia i mienia. Zarejestrowani użytkownicy poza wiadomościami o zagrożeniach otrzymują również informacje o awariach sieci wodociągowych, kanalizacyjnych i energetycznych, imprezach kulturalnych i sportowych oraz innych ważnych wydarzeniach na terenie gminy Dobre. W 2018 roku wysłano 33 takich informacji i korzystało ok 850 użytkowników.

Drugi rok z rzędu gmina Dobre została laureatem konkursu „Gospodarczo-Samorządowy HIT 2018 Regionu Kujawsko - Pomorskiego i Pomorskiego”. W ubiegłym roku Starostowie Województwa Kujawsko-Pomorskiego i Pomorskiego uznali, że nasz samorząd zasługuje na to wyróżnienie za realizację zadań na rzecz poprawy bezpieczeństwa mieszkańców gminy i powiatu radziejowskiego.

W tym roku kapituła konkursu doceniała działania władz samorządowych na rzecz rozwoju bazy sportowo – rekreacyjnej. Podczas uroczystej gali, która odbyła się 20 czerwca br. na zamku w Gniewie, Stefan Śpibida Wójt Gminy Dobre odebrał certyfikat, jakości „HIT Regionu” przyznany Gminie Dobre w kategorii „Rozbudowa bazy sportowo-rekreacyjnej z wykorzystaniem walorów krajobrazowo-przyrodniczych”. Stworzenie warunków do aktywnego wypoczynku jest szczególnie ważne dla lokalnych władz samorządowych. Od wielu lat budowane są obiekty sportowe i rekreacyjne. Na terenie gminy znajduje się m.in. ok. 10 km ścieżek pieszo-rowerowych, trzy nowoczesne boiska sportowe w Dobrem, Krzywosądz i Byczynie, place zabaw oraz siłownie plenerowe. Są to miejsca gdzie mieszkańcy, zarówno ci najmłodsi jak i nieco starsi mogą aktywnie spędzać wolny czas.



7. STAN MIENIA KOMUNALNEGO

7.1 Dane dotyczące przysługujących gminie praw własności

Dane dotyczące przysługujących gminie praw własności wg stanu na dzień 31 grudnia 2018 r. prezentują się następująco:

- 1) grunty - ogółem o wartości brutto – 512 tys. zł,
- 2) budynki i lokale – ogółem o wartości brutto - 12.997 tys. zł,
- 3) obiekty inżynierii lądowej i wodnej – ogółem o wartości brutto – 35.226 tys. zł,
- 4) maszyny i urządzenia techniczne – ogółem o wartości brutto – 565 tys. zł,
- 5) środki transportu – ogółem o wartości brutto – 2.859 tys. zł.
- 6) narzędzia, przyrządy, ruchomości i wyposażenie – ogółem o wartości 260 tys. zł.

7.2 Zasób mieszkaniowy w gminie Dobrze

Podstawą działań gminy Dobrze w zakresie gospodarki mieszkaniowej jest przyjmowany uchwałą rady gminy „Wieloletni program gospodarowania mieszkaniowym zasobem gminy Dobrze”. W skład mieszkaniowego zasobu Gminy Dobrze wchodzi lokale mieszkalne i socjalne. Mieszkaniowy zasób gminy tworzą lokale będące własnością Gminy Dobrze. Gmina Dobrze na koniec III kwartału 2018 r. dysponowała 6 budynkami, w których znajduje się 7 lokali mieszkalnych, w tym 2 lokale socjalne i 1 lokal tymczasowy. Szczegółowe zestawienie lokali wchodzących w skład mieszkaniowego zasobu Gminy Dobrze przedstawiają tabele poniżej:

Lp.	Lokalizacja budynku - miejscowość	Ilość izb w mieszkaniu	Powierzchnia (m ²)
1.	Szkoła Podstawowa Byczyna – Byczyna 47	3 (2 pokoje, kuchnia, łazienka, przedpokój)	39,00
2.	Publiczne Przedszkole w Dobrem – ul. Szkolna 2A	3 (2 pokoje, kuchnia, łazienka, przedpokój)	42,25
3.	Publiczna Szkoła Podstawowa w Dobrem – ul. Szkolna 9	3 (2 pokoje, kuchnia, łazienka)	46,10
4.	Remiza Strażacka w Bronisławiu – Bronisław 91 - lokal tymczasowy	1	45,26
5.	Budynek mieszkalny Bronisław – Bronisław 40A - lokal socjalny	2 (pokój, kuchnia, łazienka, przedpokój)	50,02
6.	Budynek mieszkalny Bronisław – Bronisław 40A - lokal socjalny	2 (pokój, kuchnia, łazienka, przedpokój)	57,14

7.	Gminny Ośrodek Kultury, ul. Fabryczna 26 C – lok. Nr 1	4 (3 pokoje, kuchnia, 2 łazienki, przedpokój, korytarz, spiżarnia)	80,20
----	--	---	-------

W zasobach gminy znajdują się również obiekty użyteczności publicznej. Poniżej zamieszczony jest wykaz lokali użytkowych na terenie gminy Dobrze:

Lp.	Lokalizacja lokalu użytkowego - miejscowość	Powierzchnia (m ²)
1.	Gminny Ośrodek Kultury w Dobrem – ul. Fabryczna 26a	13,40
2.	Ul. Dworcowa 6, Dobrze	55,66
3.	Gminny Ośrodek Kultury w Dobrem – ul. Fabryczna 26a	70,40
4.	Ul. Dworcowa 6, Dobrze	73,43
5.	Gminny Ośrodek Kultury w Dobrem – ul. Fabryczna 26a	11,50
6.	Ul. Dworcowa 6, Dobrze	58,34

W gminie Dobrze wynajem lokali wchodzących w skład mieszkaniowego zasobu gminy opiera się na zasadach przyjętych Uchwałą nr II/20/2018 Rady Gminy Dobrze z dnia 27 listopada 2018 r. Stosowana przez gminę polityka czynszowa zmierza w kierunku kształtowania stawek czynszu na poziomie maksymalnie zbliżonym do samowystarczalności finansowej gospodarki mieszkaniowej. Zarządzeniem Nr I/269/2018 Wójta Gminy Dobrze z dnia 25 kwietnia 2018 r. ustalono stawki czynszu z tytułu dzierżawy i najmu nieruchomości w drodze bezprzetargowej obowiązujące na terenie gminy Dobrze. Minimalne miesięczne stawki czynszu najmu (dzierżawy) lokali użytkowych w kwocie netto za 1 m² powierzchni użytkowej wynoszą:

- 1) lokale użytkowe pod działalność gospodarczą z zakresu handlu i usług położone w miejscowości Dobrze - zł 8,74 miesięcznie,
- 2) lokale j.w. położone na terenie pozostałych miejscowości - zł 3,21 miesięcznie,
- 3) lokale użytkowe pod działalność związaną z realizacją celów publicznych określonych w art. 6 ustawy o gospodarce nieruchomościami, położone w miejscowości Dobrze - zł 6,43 miesięcznie,
- 4) lokale użytkowe pod działalność objętą obowiązkiem usług powszechnych związanych z realizacją celów publicznych określonych w art. 6 ustawy o gospodarce nieruchomościami i z zakresu handlu położone w miejscowości Dobrze - zł 7,50 miesięcznie.

7.3 Dane o zmianach w stanie mienia komunalnego w 2018 r.

W 2018 r. gmina Dobre sprzedała następujące lokale i działki:

- 1) lokal mieszkalny przy ul. Fabrycznej 26 C w Dobrem, o powierzchni użytkowej 85,80 m² – kwota 72.000 zł brutto,
- 2) działka nr 221/6 o pow. 1183 m², w Dobrem – kwota 26.592,00 zł brutto,
- 3) działka nr 82/4 o pow. 1,9100 ha w Kłonowie – kwota 200.000 zł brutto,
- 4) działka nr 17/1, zamieniona na dz. 18/6 o pow. 262 m² w Altanie,
- 5) działka nr 461/3 o pow. 212 m² w Dobrem – kwota 5.000 netto + VAT,
- 6) działka nr 424 o pow. 1000 m² w Bronisławiu – kwota 14.713,20 zł brutto.

Nabycie mienia w drodze cywilno-prawnej z przeznaczeniem pod drogi gminne, w 2018 r. dotyczyło działek o numerach:

1. działka nr 109/2 Dęby o pow. 99 m², za 1.090,00 zł brutto,
2. działka nr 18/6 Altana – zamiana na dz. 17/1 Altana o pow. 262 m²,
3. działka nr 70/17 Dobre – przejęcie nieodpłatne,
4. działka nr 70/19 Dobre – likwidacja użytkowania wieczystego,
5. działka nr 234/2 Bronisław, o pow. 345 m², za 6.900,00 zł brutto.

8. POLITYKA SPOŁECZNA

Pomoc społeczna jest ważnym zadaniem własnym gminy Dobre. Zadania z zakresu pomocy społecznej wykonuje Gminny Ośrodek Pomocy Społecznej w Dobrem m.in.: przyznaje i wypłaca przewidziane ustawą świadczenia, prowadzi pracę socjalną, prowadzi i rozwija niezbędną infrastrukturę socjalną, analizuje i ocenia zjawiska rodzące zapotrzebowanie na świadczenia z pomocy społecznej, realizuje zadania wynikające z rozeznaczonych potrzeb społecznych, rozwija nowe formy pomocy społecznej i samopomocy.

Gminny Ośrodek Pomocy Społecznej w Dobrem podejmuje działania także w zakresie przeciwdziałania zagrożeniom jakie niosą alkohol i narkotyki. Główne kierunki tych działań na szczeblu gminnym określone są w Gminnym Programie Profilaktyki i Rozwiązywania Problemów Alkoholowych oraz Przeciwdziałania Narkomanii. Program jest przyjmowany uchwałą Rady Gminy co roku.

Gminny Program Wspierania Rodziny w Gminie Dobre na lata 2017-2019, którego głównym celem jest skuteczny system opieki nad dzieckiem i rodziną sprzyjający prawidłowemu jej rozwojowi, to kolejny program, który realizuje GOPS w Dobrem. Program określa działania ukierunkowane na wspieranie rodzin przeżywających trudności opiekuńczo – wychowawcze, jak i działania profilaktyczne i upowszechniające działania prorodzinne.

W Gminnym Ośrodku Pomocy Społecznej na 2018 r. zaplanowano wydatki w wysokości 7.631.419,23 zł, z czego zrealizowano 7.327.394,80 zł, co stanowi 96,01 % wydatków planowanych. Wydatki pokryto z otrzymanych dotacji na zadania zlecone w kwocie

6.295.622,50 zł, dotacji celowych na zadania własne w kwocie 504.340,74 zł, ze środków EFS – 7.050,75 zł oraz ze środków własnych w kwocie 520.380,81 zł.

GOPS w Dobrem w roku 2018 realizował zadania, określone ustawą z 12 marca 2004 r. o pomocy społecznej (Dz. U. z 2017 r., poz. 1769 ze zm.) oraz wynikające z innych ustaw, w tym:

- o wspieraniu rodziny i systemie pieczy zastępczej,
- o świadczeniach rodzinnych,
- o pomocy osobom uprawnionym do alimentów,
- o pomocy państwa w wychowywaniu dzieci,
- o dodatkach mieszkaniowych,
- prawo energetyczne,
- o przeciwdziałaniu przemocy w rodzinie,
- o ustaleniu i wypłacie zasiłków dla opiekuna,
- o świadczeniach opieki zdrowotnej finansowanych ze środków publicznych,
- o Karcie Dużej Rodziny.

W 2018 r. realizując zadania własne:

- 1) wypłacono ze środków gminnych zasiłki celowe, celowe specjalne i udzielono pomocy rzeczowej oraz opłacono schronienie na łączną kwotę 95.606,68 zł dla 174 rodzin (w tym schronienie dla 3 osób na kwotę 11.170,00 zł);
- 2) wypłacono 3 rodzinom ze środków gminnych kwotę 11.162,75 zł - 4 świadczenia na usunięcie szkód powstałych w wyniku zdarzeń losowych;
- 3) opłacono pobyt 3 osób w domach pomocy społecznej na kwotę 101.467,37 zł sfinansowany ze środków gminnych;
- 4) poniesiono wydatki ze środków gminnych w kwocie 21.131,08 zł tytułem współfinansowania pobytu 7 dzieci z gminy Dobrze w rodzinnej pieczy zastępczej – realizując zadania wynikające z Ustawy z dnia 9 czerwca 2011 r. o wspieraniu rodziny i systemie pieczy zastępczej;
- 5) ze środków gminnych poniesiono wydatek w kwocie 4.590,41 zł na zatrudnienie asystenta rodziny, który pracował z 11 rodzinami. Poniesione wydatki ogółem na asystenta rodziny: wynagrodzenia z pochodnymi, odpis na Fundusz Socjalny i badania lekarskie wynosiły 19.353,69 zł z tego 14.763,28 zł zostało zrefundowane przez Urząd Pracy w Radziejowie w związku z zawartą umową o zatrudnienie bezrobotnych w ramach robót publicznych;
- 6) poniesiono wydatki w kwocie 1.282,23 zł na opłacenie szkolenia dla członków zespołu interdyscyplinarnego oraz zakupiono materiały biurowe. W 2018 r. zespół spotkał się na 4 posiedzeniach oraz wpłynęło 6 Niebieskich Kart;
- 7) na realizację Gminnego Programu Profilaktyki i Rozwiązywania Problemów Alkoholowych oraz Przeciwdziałania Narkomanii wydatkowano kwotę 83.541,86 zł.
- 8) wypłacono dodatki mieszkaniowe dla 4 rodzin na kwotę 4.815,13 zł oraz opłacono koszty opieki autorskiej oprogramowania – kwota 731,00 zł – sfinansowane ze środków gminnych;

- 9) wypłacono zasiłki okresowe dla 75 rodzin na kwotę 141.883,36 zł. Wydatki sfinansowane środkami z dotacji na zadania własne;
- 10) dla osób niezdolnych do pracy z tytułu wieku lub niepełnosprawności w ramach zadań własnych dofinansowanych z budżetu państwa wypłacono zasiłki stałe dla 31 osób na kwotę 126.364,29 zł;
- 11) opłacono 181 składek na ubezpieczenia zdrowotne na kwotę 9.375,25 zł za 21 osób korzystających z zasiłku stałego. Wydatki sfinansowane środkami z dotacji na zadania własne;
- 12) na utrzymanie Gminnego Ośrodka Pomocy Społecznej w Dobrem poniesione zostały wydatki w kwocie 266.309,45 zł, w tym na wynagrodzenia osobowe, i inne koszty związane z zatrudnieniem pracowników, wynagrodzenie bezosobowe dla Inspektora Ochrony Danych Osobowych, zakup materiałów, usług zdrowotnych, usług pocztowych, opiekę autorską programów użytkowych, usług telefonii komórkowej, szkoleń pracowników i kosztów podróży służbowych, ubezpieczenie mienia. Wydatki sfinansowano ze środków otrzymanej dotacji w kwocie 107.916,00 zł i 158.393,45 zł ze środków gminnych.

Gminny Ośrodek Pomocy Społecznej w Dobrem w 2018 r. realizował również zadania zlecone:

- 1) Kwota poniesionych wydatków w dziale świadczeń rodzinnych wyniosła 2.828.902,60 zł z czego 2.822.188,46 zł sfinansowanych środkami z dotacji i 6.714,14 zł środkami gminnymi. Z wydatkowanej kwoty wypłacono: zasiłki rodzinne, dodatki do zasiłków z tytułu: urodzenia dziecka, opieki nad dzieckiem w okresie korzystania z urlopu wychowawczego; samotnego wychowywania dziecka; wychowywania dziecka w rodzinie wielodzietnej; kształcenia i rehabilitacji dziecka niepełnosprawnego; rozpoczęcia roku szkolnego; podjęcia przez dziecko nauki w szkole poza miejscem zamieszkania; zasiłki pielęgnacyjne; świadczenia pielęgnacyjne; specjalne zasiłki opiekuńcze; świadczenia rodzicielskie – łącznie 11.374 świadczeń dla 517 rodzin na kwotę 2.240.924,67 zł. Wypłacono jednorazowe zapomogi z tytułu urodzenia dziecka – 43 świadczenia na kwotę 43.000,00 zł, zasiłki dla opiekunów - 152 świadczenia dla 13 opiekunów na kwotę 80.341,20 zł. Wypłacono 568 świadczeń z funduszu alimentacyjnego dla 61 osób uprawnionych z 35 rodzin na kwotę 239.143,33 zł. Opłacono składki na ubezpieczenie społeczne w liczbie 583 świadczeń za 61 osób na kwotę 142.170,08 zł. Wypłacono dla 2 osób wynagrodzenie osobowe z pochodnymi i dodatkowe wynagrodzenie roczne z pochodnymi na kwotę 80.867,34 zł z czego sfinansowane środkami z dotacji – 74.237,86 zł i środkami gminnymi – 6.629,48 zł. Opłacono fundusz świadczeń socjalnych na kwotę 2.371,32 zł. Ponadto wydatkowano ze środków gminnych 84,66 zł na badania profilaktyczne i opłaty komornicze.
- 2) Kwota poniesionych wydatków na świadczenia wychowawcze wyniosła 3.208.738,37 zł sfinansowanych środkami z dotacji. Wypłacono 6.348 świadczeń dla 386 rodzin na kwotę 3.162.360,30 zł, wynagrodzenie osobowe z pochodnymi, dodatkowe

wynagrodzenie roczne z pochodnymi – 38.116,12 zł, odprowadzono na wydzielony rachunek bankowy fundusz świadczeń socjalnych – 1.185,66 zł, zakupiono materiały i usługi – za kwotę 7.076,29 zł.

- 3) Opłacono składki na ubezpieczenie zdrowotne od świadczeń rodzinnych (świadczenie pielęgnacyjne, specjalny zasiłek opiekuńczy, zasiłek dla opiekunów) w liczbie 339 świadczeń za 32 osoby na kwotę 25.256,57 zł. Wydatki sfinansowane środkami z dotacji na zadania zlecone.
- 4) Na terenie Gminy jest realizowane zadanie z rządowego programu dla rodzin wielodzietnych (posiadających przynajmniej trójkę dzieci, niezależnie od dochodów), Karta Dużej Rodziny. Program ten oferuje system zniżek. Karta wydawana jest bezpłatnie każdemu członkowi rodziny, dla rodziców dożywotnio, a dla dzieci do 18 roku życia lub do czasu ukończenia nauki, ale do 25 lat. W Gminie Dobrem w minionym roku wydano 35 karty. W okresie sprawozdawczym poniesiono wydatki ze środków finansowych z dotacji na zadania zlecone w kwocie 77,70 zł na obsługę zadania Karta Dużej Rodziny.
- 5) W okresie sprawozdawczym Gminny Ośrodek Pomocy Społecznej w Dobrem zatrudnił 6 opiekunek, które świadczyły specjalistyczne usługi opiekuńcze dla osób z zaburzeniami psychicznymi dla 7 osób. Wydatkowano kwotę 63.061,78 zł na wynagrodzenia bezosobowe z pochodnymi. Wydatki zostały sfinansowane środkami z dotacji na zadania zlecone.
- 6) Zgodnie z orzeczeniem Sądu poniesiono wydatki w wysokości 9.752,40 zł na wynagrodzenie dla 5 opiekunów prawnych i koszty obsługi zadania sfinansowane dotacją na zadania zlecone.
- 7) Z otrzymanej dotacji na zadania zlecone wypłacono dodatki energetyczne dla 1 rodziny w wysokości 56,10 zł i zakupiono materiały o wartości 1,12 zł.

Realizowano także rządowe programy w 2018 r. tj.:

- 1) Wieloletni Program „Pomoc państwa w zakresie dożywiania” na lata 2014 - 2020. Ogólna wartość poniesionych wydatków wynosiła 148.502,30 zł z tego finansowane środkami z dotacji 118.801,84 zł i 29.700,46 zł finansowane środkami gminnymi. W ramach realizacji programu z zasiłków celowych na zakup posiłku lub żywności skorzystało 106 rodzin na kwotę 130.940,00 zł z tego sfinansowane dotacją – 104.752,00 zł i środkami gminnymi – 26.188,00 zł, W ramach programu zakupiono posiłki dla 45 osób (dzieci, młodzieży i dorosłych) na łączną kwotę 17.562,30 zł, z czego sfinansowane środkami pochodzącymi z dotacji – 14.049,84 zł oraz sfinansowane środkami gminnymi 3.512,46 zł. Dzieci dożywiane były w szkołach: w Dobrem, Byczynie, Krzywosądku, Bieganowie, Publicznym Przedszkolu w Dobrem, Specjalnym Ośrodku Szkolno-Wychowawczym w Radziejowie, internacie Zespołu Szkół Mechanicznych Elektrycznych i Elektronicznych w Toruniu, internacie ZSE w Bydgoszczy oraz Niepublicznej Szkole Podstawowej w Pocierynie.

- 2) Rządowy program „Dobry Start”, na który poniesiono wydatki w kwocie 166.490,00 zł sfinansowane środkami z dotacji na zadania zlecone z tego: wypłacono kwotę 161.100,00 zł na 537 świadczeń (300+) dla 537 dzieci oraz 5.390,00 zł na wynagrodzenie z pochodnymi i zakup materiałów.
- 3) Program Operacyjny Pomoc Żywnościowa 2014 – 2020 Europejskiego Programu Pomocy Najbardziej Potrzebującym wydano 10.973,60 kg żywności (18 asortymentów) dla 300 mieszkańców gminy Dobrze.

Gminny Ośrodek Pomocy Społecznej w Dobrem przystąpił do realizacji Projektu „Aktywizacja społeczno-zawodowa osób zagrożonych wykluczeniem społecznym w gminie Dobrze”. Projekt współfinansowany jest z Europejskiego Funduszu Społecznego, ogólna kwota projektu 83.000,00 zł. Wypłacono 8.295,00 zł z tytułu wynagrodzeń bezosobowych za przeprowadzone poradnictwo psychologiczne i doradztwo zawodowe. Sfinansowana ze środków unijnych – kwota 7.050,75 zł i ze środków gminnych – kwota 1.244,25 zł.

9. BEZPIECZEŃSTWO PUBLICZNE I OCHRONA PRZECIWPÓŻAROWA

Gmina Dobre dokłada wszelkich starań w trosce o bezpieczeństwo mieszkańców. Uprawnienia władz lokalnych w zakresie porządku i bezpieczeństwa publicznego w większości przypadków koncentrują się wokół przyjętych aktów prawa miejscowego. Gmina wspiera także działalność służb, które odpowiadają za bezpieczeństwo publiczne – Komenda Powiatowa Policji oraz bezpieczeństwo pożarowe - Ochotnicza Straż Pożarna i Powiatowa Straż Pożarna.

W gminie Dobre działa pięć jednostek Ochotniczej Straży Pożarnej: w Dobrem, Krzywosądz, Byczynie, Bodzanowie i Bronisławiu. Dwie pierwsze z wymienionych jednostek funkcjonują w ramach Krajowego Systemu Ratowniczo-Gaśniczego. Gmina Dobre docenia rolę, jaką pełnią Ochotnicze Straże Pożarne w niesieniu pomocy lokalnej społeczności podczas pożarów czy kataklizmów i dba o ich odpowiednie wyposażenie. Od wielu lat gmina przeznacza ogromne środki finansowe na wyposażenie jednostek. W ciągu ostatnich 4 lat udało się pozyskać z różnych źródeł blisko 2 mln. zł, za które zakupiono 3 nowe średnie samochody ratowniczo-gaśnicze oraz pełne do nich wyposażenie.

Aktualnie Ochotnicze Straże Pożarne dysponują następującym sprzętem:

- a) OSP Bodzanowo – 1 samochód lekki,
- b) OSP Bronisław – 1 samochód lekki,
- c) OSP Byczyna – 1 samochód lekki, 1 samochód średni,
- d) OSP Dobre – 1 samochód lekki, 2 samochody średnie,
- e) OSP Krzywosądz – 1 samochód lekki, 2 samochody średnie,

Na bieżącą działalność OSP związaną z utrzymaniem gotowości w akcjach ratowniczych wydatkowano w 2018 r. 148.401,74 zł, a na zadania inwestycyjne 92.436,92 zł. Koszty związane z utrzymaniem jednostek OSP w gminie Dobre w 2018 r. kształtowały się następująco:

- a) OSP Bodzanowo – 20.572 zł,
- b) OSP Bronisław – 9.917 zł,
- c) OSP Byczyna – 16.961 zł,
- d) OSP Dobre – 48.342 zł,
- e) OSP Krzywosądz – 51.329 zł.

Środki finansowe z jakich korzystały jednostki OSP w gminie Dobre pochodziły z:

- a) Państwowej Straży Pożarnej – otrzymały: Ochotnicza Straż Pożarna w Bodzanowie – w kwocie 3.372 zł oraz Ochotnicza Straż Pożarna w Krzywosądz – w kwocie 4.675 zł,
- b) Urzędu Gminy Dobre - otrzymały Ochotnicza Straż Pożarna w Bronisławiu – w kwocie 9.000 zł, Ochotnicza Straż Pożarna w Krzywosądz – w kwocie 51.656 zł oraz Ochotnicza Straż Pożarna w Dobrem – w kwocie 1.277 zł,
- c) Ministerstwa Spraw Wewnętrznych i Administracji – otrzymała Ochotnicza Straż Pożarna w Byczynie – w kwocie 2.766 zł,

- d) Krajowego Systemu Ratowniczo-Gaśniczego - otrzymała Ochotnicza Straż Pożarna w Dobrem – w kwocie 5.875 zł,
- e) Funduszu Sprawiedliwości - otrzymały Ochotnicza Straż Pożarna w Dobrem – w kwocie 18.958 zł oraz Ochotnicza Straż Pożarna w Krzywosądz - w kwocie 16.024 zł.

W 2018 r. dwie jednostki OSP, z Dobrego i Krzywosądz otrzymały nowoczesny sprzęt ratowniczy służący do udzielenia pomocy poszkodowanym głównie w wyniku zdarzeń drogowych, na którego zakup Gmina Dobre pozyskała środki z Funduszu Sprawiedliwości będącego w dyspozycji Ministra Sprawiedliwości. W ramach tego zadania jednostkom przekazano podpory i kliny służące do stabilizacji pojazdów, zabezpieczenia poduszek powietrznych, zestawy oświetleniowe, piły ratownicze do szyb klejonych, noże do pasów bezpieczeństwa, zbijaki do szyb, detektory wielogazowe oraz pilarki spalinowe. Całkowita wartość zadania wyniosła 32 583 30 zł, z czego 32 257,47 zł to środki pozyskane z Ministerstwa Sprawiedliwości, natomiast wkład własny gminy wyniósł tylko 1 % wartości zadań tj. 325,83 zł.

Ochotnicy z OSP w gminie Dobre niosą pomoc głównie podczas pożarów, wypadków komunikacyjnych oraz innych zdarzeń i klęsk żywiołowych. W 2018 r. strażacy z następujących jednostek wyjeżdżali do akcji ratowniczo-gaśniczych:

- a) OSP Bodzanowo – 0,
- b) OSP Buczyna – 12,
- c) OSP Bronisław – 0,
- d) OSP Dobre – 58,
- e) OSP Krzywosądz – 46.

Gmina Dobre wspiera również działania prewencyjne podejmowane przez Komendę Powiatową Policji w Radziejowie. W poprzednich latach w celu poprawy bezpieczeństwa mieszkańców gminy niejednokrotnie Komenda Powiatowa Policji otrzymała wsparcie finansowe od gminy Dobre. Teren gminy Dobre nie należy do szczególnie zagrożonych najgroźniejszą przestępczością, dominuje tu przestępczość pospolita a zwłaszcza kradzieże mienia, kradzieże z włamaniami do obiektów. W 2018 roku w Dobrem stwierdzono 31 (41 w 2017 r.) czynów przestępczych i jest to poziom niższy od roku ubiegłego. Nieznacznie zmalała wykrywalność – 90,0 % (97,6% w 2017 r.).

Czyny przestępcze na terenie gminy Dobre w 2018 r.:

- kradzieże mienia - stwierdzono 5, wykryto 4 tj. 80,0 %;
- kradzież z włamaniem – stwierdzono 2, wykryto 0, tj. 0,00 %,
- posiadanie narkotyków – stwierdzono 14, wykryto 14, tj. 100%.

Z pośród czynów o charakterze kryminalnym największe zagrożenie zanotowano w kategorii przestępstw narkotykowych oraz drogowych. W roku 2018 na terenie naszej gminy nieletni popełnił 1 czyn karalny tj. kradzież cudzej rzeczy. Nie odnotowano rozbojów, bójek i pobić w gminie Dobre w 2018 r.

Policjanci Komendy Powiatowej Policji przeprowadzili 33 rozmowy profilaktyczno – ostrzegawcze z nieletnimi i 12 rozmów z rodzicami bądź opiekunami. Odbyto 35 spotkań z młodzieżą i 33 z pedagogami. Tematy spotkań to: „Świeć przykładem”, „Kręci mnie bezpieczeństwo”, „Bądź Widoczny”, „Bezpieczne Wakacje”, „Bezpieczne Ferie”.

W zakresie prewencji i ruchu drogowego ujawniono 43 wykroczenia, za które skierowano wnioski do Sądu Rejonowego w Radziejowie. Nałożono 102 mandaty karne i zastosowano 437 pouczeń. Przeprowadzono 406 interwencji, w tym interwencji domowych 78 i interwencji publicznych 328. Zanotowano 15 kolizji drogowych. Nie odnotowano wypadku drogowego, co na pewno związane jest z bardzo dobrą strukturą a w szczególności posiadaniem ścieżek pieszo – rowerowych. W roku 2018 wprowadzono Plany Priorytetowe związane z bezpieczeństwem w ruchu drogowym.

Podział wskaźnika przestępstw na kategorie



Wskaźnik przestępstw na terenie gminy Dobrze (w przeliczeniu na 10 tys. mieszkańców) w roku 2018 wyniósł 496,8.

Wizualizacja przedstawia ilość przestępstw w przeliczeniu na 10 tys. mieszkańców (okres styczeń - grudzień 2018 r.).

Źródło: http://analytics.lokalneo.pl/?action=widget_single&id=109

Podsumowanie

Gmina Dobrze jest jedną z najmniejszych gmin w województwie kujawsko – pomorskim. Jednakże posiada duży potencjał i wykorzystuje wszystkie możliwości i szanse postępu. Głównym problemem w rozwoju jest zmniejszająca się ilość mieszkańców gminy Dobrze. Taka sytuacja skutkuje mniejszymi dochodami i mniejszym tempem rozwoju niż byśmy chcieli. W dalszym ciągu jesteśmy gminą rolniczą z gospodarstwami rolnymi, które prowadzi się na wysokim poziomie technologicznym, ale nadal wzrasta rola przemysłu i usług. Co roku mamy więcej podmiotów gospodarczych i więcej w nich zatrudnianych pracowników. Nieustannie wielkim problemem jest bezrobocie, które szybko zmniejsza się, ale i tak jest na wysokim poziomie blisko 10%.

Dochody budżetowe gminy to 24 mln zł. Z tych środków realizowane są wszystkie wydatki gminy. Zaspokajamy wszelkie najpilniejsze potrzeby społeczności lokalnej i realizujemy znaczną ilość inwestycji. Wydatki na inwestycje - 12% w 2017 r. i 23% w 2018 r. klasyfikują nas w czołówce gmin województwa kujawsko-pomorskiego, przy bardzo niskim zadłużeniu, które wynosi niecałe 400.000,00 zł. Natomiast nadwyżka operacyjna na koniec 2018 roku wyniosła ponad 2,8 mln zł.

Prezentowany raport odzwierciedla stan społeczno-gospodarczy gminy Dobrze. Przedstawione efekty pracy w 2018 r. są wynikiem bardzo dobrej współpracy Rady Gminy oraz poszczególnych radnych, sołtysów i Wójta Gminy a także pracowników Urzędu Gminy Dobrze. Jest to wynik zaangażowania wielu instytucji i mieszkańców gminy Dobrze. Za tak owocną współpracę składam wszystkim podziękowania.